

DELABIE



SANITÁRIOS
EM AÇO INOX

DELABIE

CONTACTOS

SEDE SOCIAL E LOCAL DE PRODUÇÃO

18, rue du Maréchal Foch
80130 Friville
FRANÇA

DELABIE PORTUGAL

Rua Mário Duarte Filho, n.º 11
Zona Industrial da Taboeira,
Esgueira
3800-373 Aveiro
PORTUGAL

Tel.: +351 234303940

delabie.pt

ENCOMENDAS

Tel.: +351 234303940
encomendas@delabie.pt

PEDIDOS DE PREÇOS E ORÇAMENTOS

Tel.: +351 234303940
orcamentos@delabie.pt

SUPORTE TÉCNICO E SPV

Tel.: +351 234303940
suporte.tecnico@delabie.pt

DELABIE França



DELABIE Portugal



Management
System
ISO 9001:2015

www.tuv.com
ID 9105054937

ACS

Certificado de Conformidade Sanitária

Todos os nossos produtos estão conforme a diretiva DWD, despacho de 29/05/1997 alterado pelo despacho de 25/06/2020 e a circular do Ministério da Saúde (Francês) DGS/SD7A2002 N°571 de 25/11/2002.

NEW

A DELABIE assume um compromisso!



OS PRODUTOS DELABIE TÊM UMA GARANTIA DE 30 ANOS!

Os produtos DELABIE são concebidos para durar o maior tempo possível.

A qualidade dos nossos produtos é tal que não hesitamos em dar **garantia dos nossos produtos durante 30 anos***.

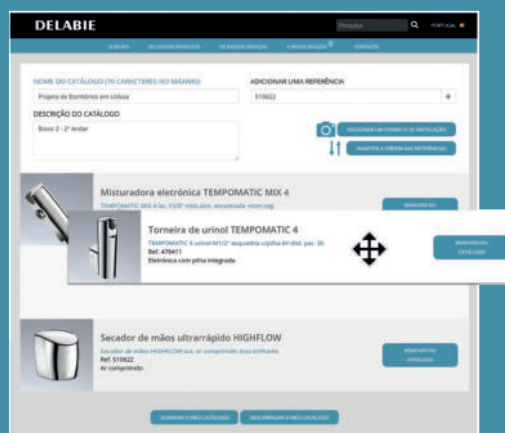


OS PRODUTOS DELABIE PODEM SER REPARADOS DURANTE 50 ANOS!

Mantemos disponíveis as **peças de substituição para a reparação dos nossos produtos durante 50 anos***.

A DELABIE permite-lhe reduzir os seus custos, prolongar a vida dos seus produtos e reduzir o seu impacto ambiental.

* ver as Condições Gerais de Venda




DELABIE.PT

AS FUNCIONALIDADES AO SEU SERVIÇO

Crie o seu próprio catálogo a partir da **sua seleção de produtos**.

Pode **personalizá-lo** atribuindo-lhe um nome, uma descrição, escolher a ordem dos produtos e acrescentar fotos de exemplos de instalação.

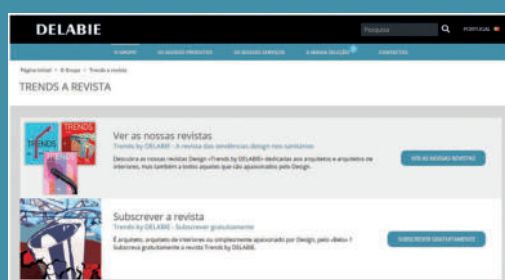
O catálogo fica disponível de imediato nos formatos Word, PDF e Excel.



BIM: OS INDISPENSÁVEIS DA DELABIE DISPONÍVEIS

Para dar resposta às exigências da tecnologia BIM, as principais referências da DELABIE foram modeladas.

Os **ficheiros BIM** podem ser transferidos a partir da ficha de produto ou do datashare.



TRENDS A REVISTA: A RUBRICA DAS TENDÊNCIAS DESIGN

Descubra a nossa revista Design « Trends by DELABIE » dedicada a arquitetos e arquitetos de interiores, mas também a todos aqueles que são apaixonados pelo Design, pelo « Belo ».

Vai encontrar a apresentação de importantes projetos de arquitetura internacionais, tendências, entrevistas com designers e arquitetos de renome que falam sobre as suas realizações e paixões.



LAVATÓRIOS.....	5
SANITAS - SANITAS COM RESERVATÓRIO.....	13
URINÓIS.....	15

GAMA
BLACK SPIRIT
3



LAVATÓRIOS INDIVIDUAIS.....	19
LAVATÓRIOS COLETIVOS.....	37



SANITAS - SANITAS COM RESERVATÓRIO.....	45
ASSENTOS E TAMPAS DE SANITA.....	51

GAMA
DESIGN
17



URINÓIS INDIVIDUAIS.....	55
SEPARADORES DE URINOL.....	58
URINÓIS COLETIVOS.....	60
RECOMENDAÇÕES DE TORNEIRAS PARA URINÓIS.....	63



BASES DE DUCHE.....	66
---------------------	----




LAVA-MÃOS PROFISSIONAIS.....	71
BEBEDOUROS.....	75
LAVATÓRIOS CIRÚRGICOS.....	77
VAZADOUROS.....	79
SELEÇÃO ACESSIBILIDADE.....	82

GAMA
HOSPITALAR E
PROFISSIONAL
69



LAVATÓRIOS.....	88
LAVATÓRIOS COM TORNEIRAS INTEGRADAS.....	90
SANITAS - SANITAS TURCAS.....	92
COMBIS LAVATÓRIO SANITA.....	95
URINÓIS.....	98

GAMA
SETOR SEGURANÇA
87





SOLUÇÕES PARA COLETIVIDADES - INSPIRAÇÕES.....	102
CERTIFICAÇÃO.....	110
CONSELHOS DE MANUTENÇÃO E INSTALAÇÃO.....	110
ÍNDICE DE REFERÊNCIAS.....	112

CONSELHOS
ÍNDICE
101




Black Spirit


LAVATÓRIOS
5



SANITAS
13



URINÓIS
15







- **Acabamento Teflon® ou PTFE:** resiste à utilização intensiva, resiste aos produtos químicos e facilita a limpeza
- **Design:** preto eterno, um valor seguro e intemporal, dá estilo às casas de banho
- **Total black:** combina perfeitamente com as torneiras BINOPTIC BLACK e acessórios de higiene com acabamento preto mate

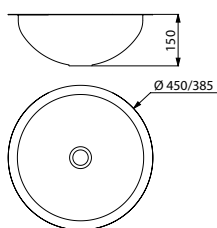
Lavatório HEMI Ø 385

De encastrar sobre-tampo ou sub-tampo



- Lavatório redondo para encastrar sobre-tampo ou sub-tampo.
- Diâmetro interior da cuba: 385 mm.
- Diâmetro de corte do plano da cuba:
400 mm para instalação sobre-tampo,
380 mm para instalação sub-tampo.
- Inox 304 bacteriostático.
- Espessura do inox: 0,8 mm.
- Acabamento em Teflon® preto mate.
- Cuba estampada de uma só peça, sem soldaduras.
- Acabamento anticortes.
- Fornecido sem válvula. Possibilidade de adicionar uma válvula com acabamento em preto (6110BK) ou uma válvula com acabamento cromado (6110).
- Sem furo ladrão.
- Marcação CE. Conforme a norma EN 14688.
- Peso: 1,6 kg.
- Garantia 30 anos.

Para as torneiras, ver o catálogo DELABIE "Torneiras para Locais Públicos" (DOC 609PT).



120490BK

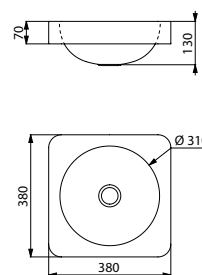
Lavatório QUADRA

De pousar



- Lavatório de pousar, semi-encastrado, 380 × 380 mm.
- Adequado para uma torneira/misturadora mural ou alta.
- Diâmetro interior da cuba: 310 mm.
- Diâmetro de corte do plano da cuba: 310 mm.
- Inox 304 bacteriostático.
- Espessura do inox: 1,2 mm.
- Acabamento em Teflon® preto mate.
- Cuba estampada de uma só peça, sem soldaduras.
- Acabamento anticortes.
- Fornecido sem válvula. Possibilidade de adicionar uma válvula com acabamento em preto (6110BK) ou uma válvula com acabamento cromado (6110).
- Sem furo ladrão.
- Marcação CE. Conforme a norma EN 14688.
- Peso: 3 kg.
- Garantia 30 anos.

Para as torneiras, ver o catálogo DELABIE "Torneiras para Locais Públicos" (DOC 609PT).



120650BK

Lavatório HEMI Ø 385 de encastrar sobre-tampo ou sub-tampo		
Acabamento Teflon® preto mate		120490BK
Válvula HYGIÉNA		
Acabamento preto		6110BK
Acabamento cromado		6110

Lavatório QUADRA de pousar		
Acabamento Teflon® preto mate		120650BK
Válvula HYGIÉNA		
Acabamento preto		6110BK
Acabamento cromado		6110

: expedição em 6 semanas : em stock





- **Acabamento Teflon® ou PTFE:** resiste à utilização intensiva, resiste aos produtos químicos e facilita a limpeza
- **Design:** preto eterno, um valor seguro e intemporal, dá estilo às casas de banho
- **Total black:** combina perfeitamente com as torneiras BINOPTIC BLACK e acessórios de higiene com acabamento preto mate

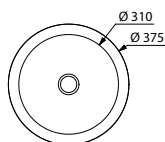
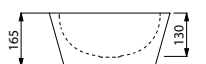
Lavatório ALGUI

De pousar



- Lavatório de pousar, Ø 375 mm.
- Adequado para uma torneira/misturadora mural ou alta.
- Diâmetro interior da cuba: 310 mm.
- Inox 304 bacteriostático.
- Espessura do inox: 1,2 mm.
- Acabamento em Teflon® preto mate.
- Cuba estampada de uma só peça, sem soldaduras.
- Acabamento anticortes.
- Fornecido sem válvula. Possibilidade de adicionar uma válvula com acabamento em preto (6110BK) ou uma válvula com acabamento cromado (6110).
- Sem furo ladrão.
- Marcação CE. Conforme a norma EN 14688.
- Peso: 3,8 kg.
- Garantia 30 anos.

Para as torneiras, ver o catálogo DELABIE "Torneiras para Locais Públicos" (DOC 609PT).



120110BK

Lavatório ALGUI de pousar		
Acabamento Teflon® preto mate		120110BK
Válvula HIGIÉNA		
Acabamento preto		6110BK
Acabamento cromado		6110

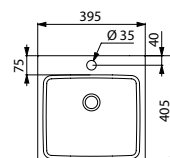
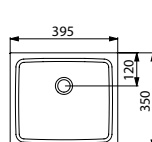
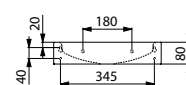

Lavatório UNITO

De pousar ou mural



- Lavatório de pousar ou mural, 395 × 350 ou 405 mm de acordo com o modelo.
- Adequado para uma torneira/misturadora mural ou alta.
- Inox 304 bacteriostático.
- Espessura do inox: 1,2 mm.
- Acabamento em Teflon® preto mate.
- Acabamento anticortes.
- Fornecido sem válvula. Possibilidade de adicionar uma válvula com acabamento em preto (6110BK) ou uma válvula com acabamento cromado (6110).
- Sem furo ladrão.
- Marcação CE. Conforme a norma EN 14688.
- Peso: 3,3 kg para o modelo 120810BK ; 3,6 kg para os modelos 121810BK e 121830BK.
- Garantia 30 anos.

Para as torneiras, ver o catálogo DELABIE "Torneiras para Locais Públicos" (DOC 609PT).



120810BK

121830BK

Lavatório UNITO de pousar - Acabamento Teflon® preto mate		
Sem furo para torneira		120810BK
Com furo para torneira Ø 35 ao centro		121810BK
Lavatório UNITO mural - Acabamento Teflon® preto mate		
Sem furo para torneira		120830BK
Com furo para torneira Ø 35 ao centro		121830BK
Válvula HIGIÉNA		
Acabamento preto		6110BK
Acabamento cromado		6110

: expedição em 6 semanas

: em stock



Lavatório de pousar **RAVA** preto mate **120670BK** - Torneira eletrônica **BINOPTIC** preto mate **388035** - Doseador de sabão eletrônico preto mate **512066BK**
Válvula **HYGIÉNA** preto mate **6110BK**



- **Acabamento Teflon® ou PTFE:** resiste à utilização intensiva, resiste aos produtos químicos e facilita a limpeza
- **Design:** preto eterno, um valor seguro e intemporal, dá estilo às casas de banho
- **Total black:** combina perfeitamente com as torneiras BINOPTIC BLACK e acessórios de higiene com acabamento preto mate

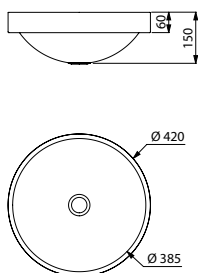
Lavatório RAVA

De pousar



- Lavatório de pousar sobre bancada, semi-encastrado, 420 × 420 mm.
- Adequado para uma torneira/misturadora mural ou alta.
- Diâmetro interior da cuba: 385 mm.
- Diâmetro de corte do plano da cuba: 385 mm.
- Inox 304 bacteriostático.
- Espessura do inox: 1 mm.
- Acabamento em Teflon® preto mate.
- Cuba estampada de uma só peça, sem soldaduras.
- Acabamento anticortes.
- Fornecido sem válvula. Possibilidade de adicionar uma válvula com acabamento preto (6110BK) ou uma válvula com acabamento cromado (6110).
- Sem furo ladrão.
- Marcação CE. Em conformidade com a norma EN 14688.
- Peso: 2,6 kg.
- Garantia 30 anos.

Para as torneiras, ver o catálogo DELABIE "Torneiras para Locais Públicos" (DOC 609PT).



120670BK

Lavatório RAVA de pousar		
Acabamento Teflon® preto mate		120670BK
Válvula HIGIÉNA		
Acabamento preto		6110BK
Acabamento cromado		6110

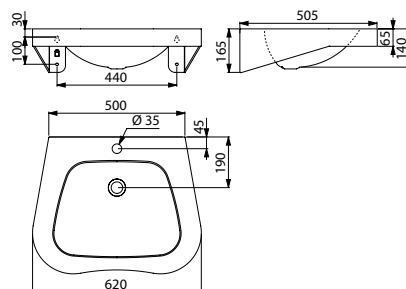
Lavatório FRAJU PMR

Mural



- Lavatório de fixação mural 620 × 505 mm.
- Lavatório adaptado para pessoas com mobilidade reduzida.
- Inox 304 bacteriostático.
- Espessura do inox: 1,2 mm para a cuba e 1,5 mm para o exterior.
- Acabamento em Teflon® preto mate.
- Acabamento anticortes.
- Fornecido sem válvula. Possibilidade de adicionar uma válvula com acabamento preto (6110BK) ou uma válvula com acabamento cromado (6110).
- Sem furo ladrão.
- Fornecido com fixações.
- Marcação CE. Conforme a norma EN 14688.
- Peso: 5 kg.
- Garantia 30 anos.

Para as torneiras, ver o catálogo DELABIE "Torneiras para Locais Públicos" (DOC 609PT).



121440BK

Lavatório FRAJU PMR mural com furo para torneira Ø 35 ao centro		
Acabamento Teflon® preto mate		121440BK
Válvula HIGIÉNA		
Acabamento preto		6110BK
Acabamento cromado		6110

: expedição em 6 semanas

: em stock





- **Acabamento Teflon® ou PTFE:** resiste à utilização intensiva, resiste aos produtos químicos e facilita a limpeza
- **Design:** preto eterno, um valor seguro e intemporal, dá estilo às casas de banho
- **Total black:** combina perfeitamente com as torneiras BINOPTIC BLACK e acessórios de higiene com acabamento preto mate

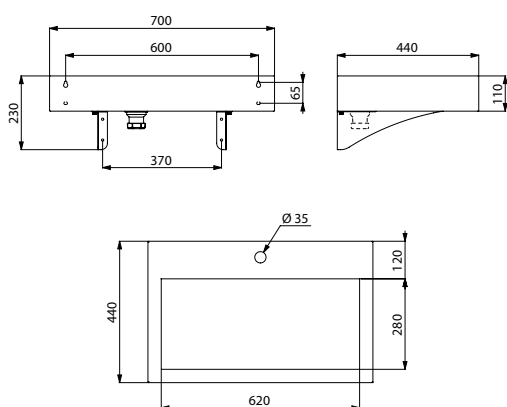
Lavatório AQUEDUTO

Mural com drenagem oculta



- Lavatório de fixação mural, 700 × 440 mm.
- Linha simples e intemporal.
- Inox 304 bacteriostático.
- Espessura do inox: 1,2 mm.
- Acabamento em Teflon® preto mate.
- Acabamento anticortes.
- Fornecido com válvula 1" 1/4.
- Sem furo ladrão.
- Fornecido com fixações e suportes.
- Marcação CE. Conforme a norma EN 14688.
- Peso: 12 kg.
- Garantia 30 anos.

Para as torneiras, ver o catálogo DELABIE "Torneiras para Locais Públicos" (DOC 609PT).



121150BK

Lavatório AQUEDUTO mural - Acabamento Teflon® preto mate		
Sem furo para torneira		120150BK
Com furo para torneira Ø 35 ao centro		121150BK

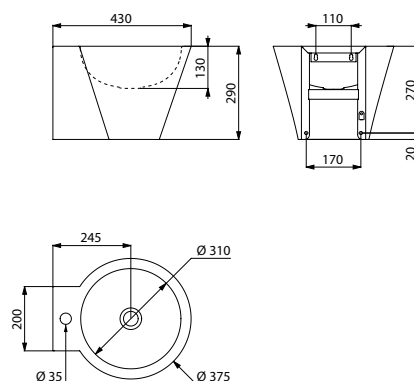
Lavatório MINI BAILA

Mural



- Lavatório de fixação mural.
- Diâmetro interior do lavatório: 310 mm.
- Uma verdadeira peça de decoração.
- Inox 304 bacteriostático.
- Espessura do inox: 1 mm.
- Acabamento em Teflon® preto mate.
- Acabamento anticortes.
- Fornecido sem válvula. Possibilidade de adicionar uma válvula com acabamento em preto (6110BK) ou uma válvula com acabamento cromado (6110).
- Sem furo ladrão. Fornecido com fixações.
- Marcação CE. Conforme a norma EN 14688.
- Peso: 4,1 kg.
- Garantia 30 anos.

Para as torneiras, ver o catálogo DELABIE "Torneiras para Locais Públicos" (DOC 609PT).



121180BK

Lavatório MINI BAILA mural - Acabamento Teflon® preto mate		
Com furo para torneira Ø 35 ao centro		121180BK
Válvula HIGIÉNA		
Acabamento preto		6110BK
Acabamento cromado		6110

: expedição em 6 semanas : em stock



Sanita suspensa S21 S preto mate **110310BK** - Assento slim preto **102819** - Sistema de descarga de água temporizado TEMPOFLUX 3 **763BOX + 763030**
Porta piaçaba WC com escova preto mate **4051BK** - Cabide virgula preto mate **4043BK** - Porta rolo WC preto mate **510083BK**



- **Acabamento Teflon® ou PTFE:** resiste à utilização intensiva, resiste aos produtos químicos e facilita a limpeza
- **Design:** preto eterno, um valor seguro e intemporal, dá estilo às casas de banho
- **Total black:** combina perfeitamente com as placas de comando WC em vidro temperado e acessórios de higiene com acabamento preto mate

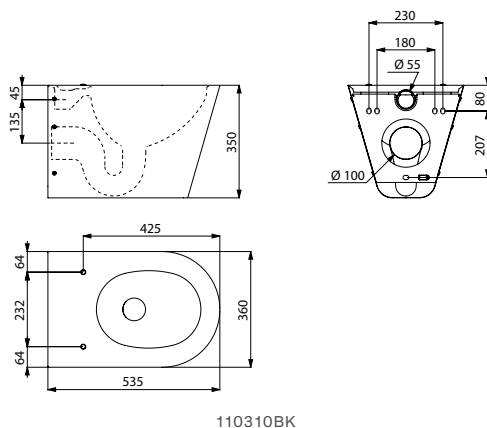
Sanitas S21 S, 700 S e S21 P

Suspensa ou ao pavimento



- Sanita suspensa ou ao pavimento.
- Design simples e elegante.
- Inox 304 bacteriostático. Espessura do inox: 1,5 mm.
- Acabamento em Teflon® preto mate.
- Sanita estampada, sem soldaduras, para uma fácil manutenção e melhor higiene.
- Lavagem perimetral integrada.
- Entrada de água horizontal Ø 55 mm.
- Descarga de água horizontal ou vertical de acordo com o modelo, Ø 100 mm.
- Economia de água: funciona com 4 litros de água e mais.
- Furação para a fixação do assento. Fornecido com espelho embelezador em inox preto mate para utilização sem assento.
- Instalação rápida e fácil: montagem frontal através de chapa de fixação em inox ou 2 janelas de acesso com parafusos antirroubo TORX de acordo com o modelo.
- Marcação CE. Conforme a norma EN 997 para uma descarga de água de 4 litros.
- Opção: assento com ou sem tampa (ver página 51).
- Peso: 11 kg modelo S21 S; 14,5 kg modelo 700 S; 14 kg modelo S21 P.
- Garantia 30 anos.

Para as torneiras, ver o catálogo DELABIE "Torneiras para Locais Públicos" (DOC 609PT).



110310BK

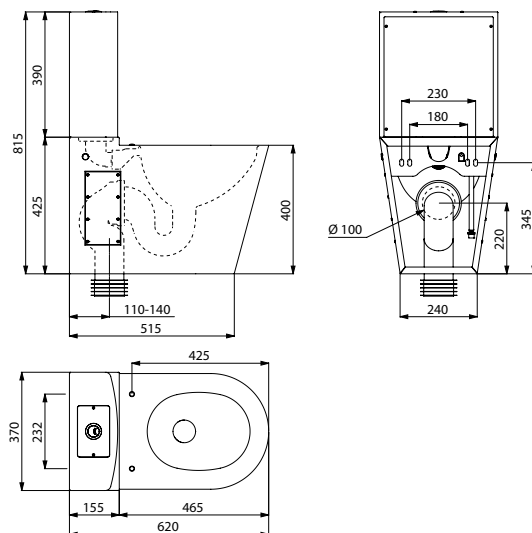
Sanita - Acabamento Teflon® preto mate		
Sanita suspensa (S21 S)		110310BK
Sanita PMR suspensa (700 S)		110710BK
Sanita ao pavimento (S21 P)		110300BK
Kit de ligação		100529

Sanita MONOBLOCO S21

Com reservatório



- Sanita ao pavimento com reservatório dupla descarga 3/6 litros.
- Inox 304 bacteriostático. Espessura do inox: 1,5 mm.
- Acabamento em Teflon® preto mate.
- Sanita estampada, sem soldaduras, para uma melhor higiene.
- Lavagem perimetral integrada. Entrada de água inferior encastrada ou exterior lateral (direita/esquerda).
- Descarga de água encastrada horizontal ou vertical. Fornecido com tubo PVC.
- Furação para a fixação do assento. Fornecido com espelho embelezador em inox preto mate para utilização sem assento.
- Instalação rápida: 2 janelas de acesso com parafusos antirroubo TORX.
- Marcação CE. Conforme a norma EN 997 para uma descarga de água de 4 litros.
- Opção: assento com ou sem tampa (ver página 51).
- Peso: 21 kg.
- Garantia 30 anos.



110390BK

Sanita MONOBLOCO S21 com reservatório Acabamento Teflon® preto mate		
	110390BK	

: expedição em 6 semanas

: em stock





- **Acabamento Teflon® ou PTFE:** resiste à utilização intensiva, resiste aos produtos químicos e facilita a limpeza
- **Design:** preto eterno, um valor seguro e intemporal, dá estilo às casas de banho
- **Total black:** combina perfeitamente com as torneiras de urinol em vidro preto temperado

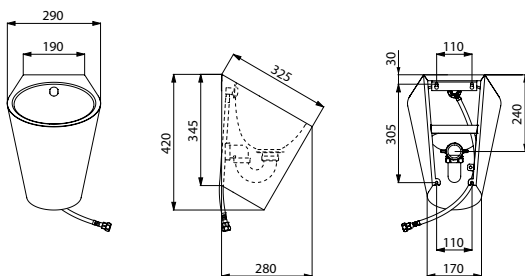
Urinol FINO

Sem flange



- Urinol individual suspenso sem flange.
- Compatível com todas as estruturas de suporte standard do mercado.
- Inox 304 bacteriostático. Espessura do inox: 1,2 mm.
- Acabamento em Teflon® preto mate.
- Entrada de água posterior (encastrada).
- Saída de água encastrada ou exterior.
- Sifão oculto.
- Instalação rápida e fácil: montagem frontal graças a uma placa de fixação em inox.
- Fornecido com um sifão 1"1/2. Fornecido com fixações.
- Marcação CE. Conforme a norma EN 13407 para uma descarga de água de 2 litros.
- Peso: 3,5 kg.
- Garantia 30 anos.

Para as torneiras, ver as recomendações para urinóis individuais página 63.



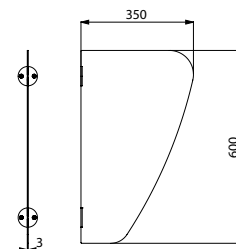
135710BK

Separador AZA

Suspenso



- Separador de urinol suspenso.
- Inox 304 bacteriostático.
- Espessura do inox: 3 mm.
- Acabamento em Teflon® preto mate.
- Cantos redondos.
- Fornecido com fixações e parafusos antirroubo TORX.
- Peso: 4 kg.
- Garantia 30 anos.



100620BK

Urinol FINO suspenso - Alimentação encastrada
Acabamento Teflon® preto mate



135710BK

Separador de urinol AZA suspenso
Acabamento Teflon® preto mate - Altura 600 mm



100620BK

🕒 : expedição em 6 semanas

📦 : em stock



Lavatórios

ENCASTRAR
POUSAR
19




PAVIMENTO
25



MURAIS
27



COLETIVOS
37





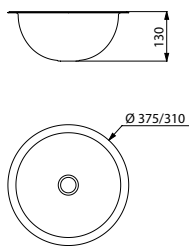
Lavatórios HEMI Ø 310 e Ø 385

De encastrar sobre-tampo ou sub-tampo

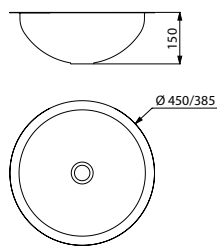


- Cuba redonda para encastrar sobre-tampo ou sub-tampo.
- Diâmetro interior da cuba: 310 mm ou 385 mm.
- Diâmetro de corte do plano da cuba para o modelo Ø 310: 330 mm para instalação sobre-tampo, 310 mm para instalação sub-tampo.
- Diâmetro de corte do plano da cuba para o modelo Ø 385: 400 mm para instalação sobre-tampo, 380 mm para instalação sub-tampo.
- Inox 304 bacteriostático.
- Espessura do inox: 0,8 mm.
- Cuba estampada de uma só peça, sem soldaduras.
- Acabamento anticortes.
- Fornecido com válvula de 1"1/4.
- Sem furo ladrão.
- Marcação CE. Conforme a norma EN 14688.
- Peso: 1,5 kg modelos 120470/120471; 1,6 kg modelos 120490/120491.
- Garantia 30 anos.

Para as torneiras, ver o catálogo DELABIE "Torneiras para Locais Públicos" (DOC 609PT).



120470/120471



120490/120491

Lavatório HEMI Ø 310 de encastrar sobre-tampo ou sub-tampo		
Inox 304 polido satinado		120470
Inox 304 polido brilhante		120471
Lavatório HEMI Ø 385 de encastrar sobre-tampo ou sub-tampo		
Inox 304 polido satinado		120490
Inox 304 polido brilhante		120491

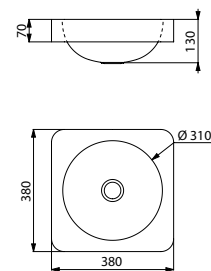
Lavatório QUADRA

De pousar



- Lavatório de pousar semi-encastado, 380 × 380 mm.
- Adequado para uma torneira/misturadora mural ou alta.
- Diâmetro interior da cuba: 310 mm.
- Diâmetro de corte do plano da cuba: 310 mm.
- Inox 304 bacteriostático.
- Espessura do inox: 1,2 mm.
- Disponível com duplo acabamento: interior da cuba com acabamento polido brilhante e exterior da cuba com acabamento polido satinado.
- Cuba estampada de uma só peça, sem soldaduras.
- Acabamento anticortes.
- Fornecido com válvula 1"1/4.
- Sem furo ladrão.
- Marcação CE. Conforme a norma EN 14688.
- Peso: 3 kg.
- Garantia 30 anos.

Para as torneiras, ver o catálogo DELABIE "Torneiras para Locais Públicos" (DOC 609PT).



120650/120652

Lavatório QUADRA de pousar		
Inox 304 polido satinado		120650
Inox 304 duplo acabamento		120652

: expedição em 4 semanas

: em stock

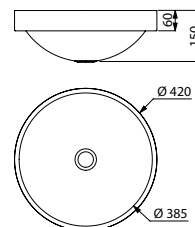


Lavatório RAVA

De pousar



- Lavatório de pousar sobre bancada, semi-encastado, 420 × 420 mm.
- Adequado para uma torneira/misturadora mural ou alta.
- Diâmetro interior da cuba: 385 mm.
- Diâmetro de corte do plano da cuba: 385 mm.
- Inox 304 bacteriostático.
- Espessura do inox 1 mm.
- Cuba estampada de uma só peça, sem soldaduras.
- Acabamento anticortes.
- Fornecido com válvula de 1"1/4.
- Sem furo ladrão.
- Marcação CE. Em conformidade com a norma EN 14688.
- Peso: 2,6 kg.
- Garantia 30 anos.



120670

Para as torneiras, ver o catálogo DELABIE "Torneiras para Locais Públicos" (DOC 609PT).

Lavatório RAVA de pousar - Inox 304 polido satinado



120670

⌚ : expedição em 4 semanas

📦 : em stock



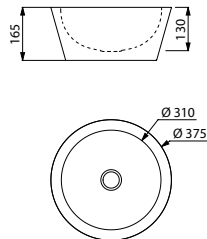
Lavatório ALGUI

De pousar



- Lavatório de pousar, Ø 375 mm.
- Adequado para uma torneira/misturadora mural ou alta.
- Diâmetro interior da cuba: 310 mm.
- Inox 304 bacteriostático.
- Espessura do inox: 1,2 mm.
- Disponível com duplo acabamento: interior da cuba com acabamento polido brilhante e exterior da cuba com acabamento polido satinado.
- Cuba estampada de uma só peça, sem soldaduras.
- Acabamento anticortes.
- Fornecido com válvula 1"1/4.
- Sem furo ladrão.
- Marcação CE. Conforme a norma EN 14688.
- Peso: 3,8 kg.
- Garantia 30 anos.

Para as torneiras, ver o catálogo DELABIE "Torneiras para Locais Públicos" (DOC 609PT).



120110/120112

Lavatório ALGUI de pousar

Inox 304 polido satinado		120110
Inox 304 duplo acabamento		120112

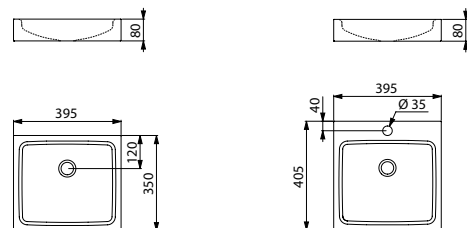
Lavatório UNITO

De pousar



- Lavatório de pousar, 395 × 350 ou 405 mm de acordo com o modelo.
- Adequado para uma torneira/misturadora mural ou alta.
- Inox 304 bacteriostático.
- Espessura do inox: 1,2 mm.
- Acabamento anticortes.
- Fornecido com válvula 1"1/4.
- Sem furo ladrão.
- Marcação CE. Conforme a norma EN 14688.
- Peso: 3,3 kg para o modelo 120810; 3,6 kg para o modelo 121810.
- Garantia 30 anos.

Para as torneiras, ver o catálogo DELABIE "Torneiras para Locais Públicos" (DOC 609PT).



120810

121810

Lavatório UNITO de pousar - Inox 304 polido satinado

Sem furo para torneira		120810
Com furo para torneira Ø 35 ao centro		121810

: expedição em 4 semanas

: em stock



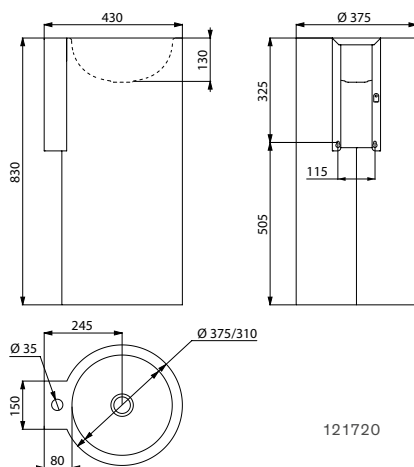
Lavatório REDO-T

De posar ao pavimento



- Lavatório ao pavimento, altura 830 mm. Diâmetro interior do lavatório: 310 mm.
- Uma verdadeira peça de decoração.
- Inox 304 bacteriostático. Espessura do inox: 0,8 mm.
- Acabamento anticortes.
- Fornecido com válvula 1"1/4. Sem furo ladrão. Fornecido com fixações.
- Marcação CE. Conforme a norma EN 14688.
- Peso: 14 kg.
- Garantia 30 anos.

Para as torneiras, ver o catálogo DELABIE "Torneiras para Locais Públicos" (DOC 609PT).



Lavatório REDO-T ao pavimento - Inox 304 polido satinado

Sem furo para torneira		120720
Com furo para torneira Ø 35 ao centro		121720

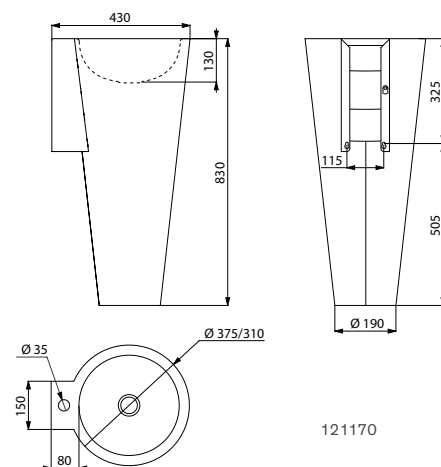
Lavatório BAILA

De posar ao pavimento



- Lavatório ao pavimento, altura 830 mm. Diâmetro interior do lavatório: 310 mm.
- Uma verdadeira peça de decoração.
- Inox 304 bacteriostático. Espessura do inox: 0,8 mm.
- Disponível com duplo acabamento: interior da cuba com acabamento polido brilhante e exterior da cuba com acabamento polido satinado.
- Acabamento anticortes.
- Fornecido com válvula 1"1/4. Sem furo ladrão. Fornecido com fixações.
- Marcação CE. Conforme a norma EN 14688.
- Peso: 12 kg.
- Garantia 30 anos.

Para as torneiras, ver o catálogo DELABIE "Torneiras para Locais Públicos" (DOC 609PT).



Lavatório BAILA ao pavimento sem furo para torneira

Inox 304 polido satinado		120170
Inox 304 duplo acabamento		120172

Lavatório BAILA ao pavimento com furo para torneira Ø 35 ao centro

Inox 304 polido satinado		121170
--------------------------	--	--------

: expedição em 4 semanas

: em stock



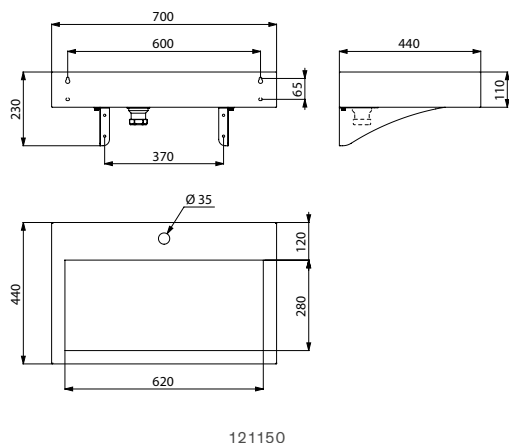
Lavatório AQUEDUTO

Mural com drenagem oculta



- Lavatório de fixação mural, 700 × 440 mm.
- Linha simples e intemporal.
- Inox 304 bacteriostático.
- Espessura do inox: 1,2 mm.
- Acabamento anticortes.
- Fornecido com válvula de 1"1/4.
- Sem furo ladrão.
- Fornecido com fixações e suportes.
- Marcação CE. Conforme a norma EN 14688.
- Peso: 12 kg.
- Garantia 30 anos.

Para as torneiras, ver o catálogo DELABIE "Torneiras para Locais Públicos" (DOC 609PT).



Lavatório AQUEDUTO mural - Inox 304 polido satinado

Sem furo para torneira		120150
Com furo para torneira Ø 35 ao centro		121150

Sob consulta: outros comprimentos (de 600 mm a 1800 mm)

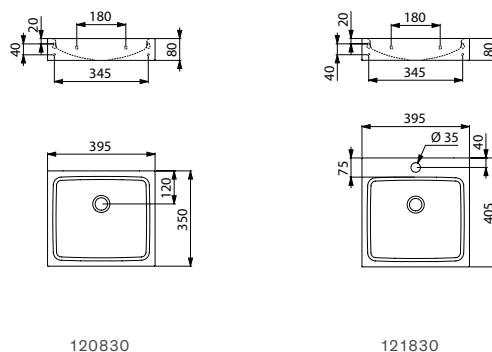
Lavatório UNITO

Mural



- Lavatório de fixação mural, 395 × 350 ou 405 mm de acordo com o modelo.
- Linha simples e intemporal.
- Inox 304 bacteriostático.
- Espessura do inox: 1,2 mm.
- Acabamento anticortes.
- Fornecido com válvula de 1"1/4.
- Sem furo ladrão.
- Fornecido com fixações.
- Marcação CE. Conforme a norma EN 14688.
- Peso: 3,3 kg modelo 120830; 3,6 kg modelo 121830.
- Garantia 30 anos.

Para as torneiras, ver o catálogo DELABIE "Torneiras para Locais Públicos" (DOC 609PT).



Lavatório UNITO mural - Inox 304 polido satinado

Sem furo para torneira		120830
Com furo para torneira Ø 35 ao centro		121830

: expedição em 4 semanas

: em stock

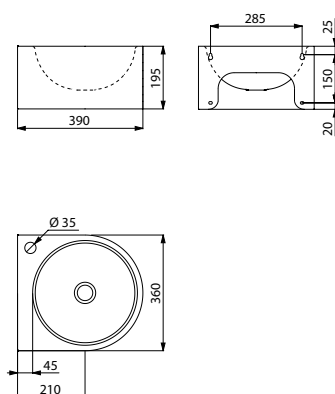
Lava-mãos WC FACIL

Mural



- Lava-mãos WC de fixação mural, 360 × 390 mm.
- Diâmetro interior do lava-mãos: 310 mm.
- Esteticamente sóbrio e simples.
- Inox 304 bacteriostático.
- Espessura do inox: 1,2 mm.
- Acabamento anticortes.
- Fornecido com válvula 1"1/4.
- Sem furo ladrão.
- Fornecido com fixações.
- Marcação CE. Conforme a norma EN 14688.
- Peso: 4,1 kg.
- Garantia 30 anos.

Para as torneiras, ver o catálogo DELABIE "Torneiras para Locais Públicos" (DOC 609PT).



121800

Lava-mãos WC FACIL mural - Inox 304 polido satinado		
Sem furo para torneira		120800
Com furo para torneira Ø 35 à direita		121800

: expedição em 4 semanas : em stock

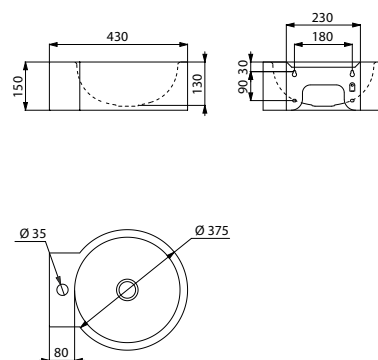
Lava-mãos WC REDO

Mural



- Lava-mãos WC de fixação mural.
- Diâmetro interior do lava-mãos: 310 mm.
- Esteticamente sóbrio e simples.
- Inox 304 bacteriostático.
- Espessura do inox: 1,2 mm.
- Acabamento anticortes.
- Fornecido com válvula 1"1/4.
- Sem furo ladrão.
- Fornecido com fixações.
- Marcação CE. Conforme a norma EN 14688.
- Peso: 3 kg.
- Garantia 30 anos.

Para as torneiras, ver o catálogo DELABIE "Torneiras para Locais Públicos" (DOC 609PT).



121710

Lava-mãos WC REDO mural - Inox 304 polido satinado		
Sem furo para torneira		120710
Com furo para torneira Ø 35 ao centro		121710

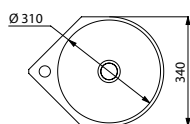
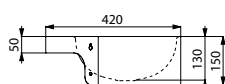
Lava-mãos WC MINIMAL

Mural - Lava-mãos de canto



- Lava-mãos WC de fixação mural para instalação de canto (parede a 90°).
- Diâmetro interior do lava-mãos: 310 mm.
- Esteticamente sóbrio e simples.
- Inox 304 bacteriostático.
- Espessura do inox: 1,2 mm.
- Acabamento anticortes.
- Fornecido com válvula 1"1/4.
- Sem furo ladrão.
- Fornecido com fixações.
- Marcação CE. Conforme a norma EN 14688.
- Peso: 4 kg.
- Garantia 30 anos.

Para as torneiras, ver o catálogo DELABIE "Torneiras para Locais Públicos" (DOC 609PT).



121550

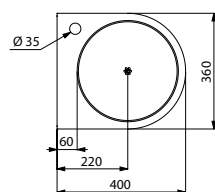
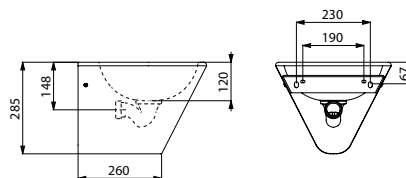
Lava-mãos WC BOB

Mural com evacuação oculta



- Lava-mãos WC de fixação mural.
- Diâmetro interior do lava-mãos: 310 mm.
- Esteticamente sóbrio e simples.
- Inox 304 bacteriostático.
- Espessura do inox: 1,2 mm.
- Acabamento anticortes.
- Antivandalismo: lava-mãos com fundo fechado e sifão oculto.
- Instalação rápida e fácil: montagem frontal através de uma placa de fixação em inox.
- Fornecido com válvula 1"1/2 e sifão.
- Sem furo ladrão.
- Fornecido com fixações.
- Marcação CE. Conforme a norma EN 14688.
- Disponível para fixação na parede através de corete técnica (ver página 88).
- Peso: 5,5 kg.
- Garantia 30 anos.

Para as torneiras, ver o catálogo DELABIE "Torneiras para Locais Públicos" (DOC 609PT).



121130

Lava-mãos WC MINIMAL mural - Inox 304 polido satinado

Sem furo para torneira		120550
Com furo para torneira Ø 35 ao centro		121550

Lava-mãos WC BOB mural - Inox 304 polido satinado

Sem furo para torneira		120130
Com furo para torneira Ø 35 à direita		121130

: expedição em 4 semanas

: em stock



Lava-mãos WC LAVANDO **121360** - Misturadora temporizada TEMPOMIX **795000** - Sanita suspensa S21 S **110310**
Assento slim preto **102819** - Sistema de descarga de água temporizado encastrado TEMPOFLUX 3 **763BOX + 763041** - Porta piaçaba WC com escova **4051S**

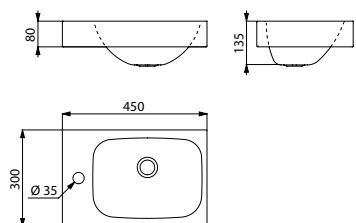
Lava-mãos WC LAVANDO

Mural

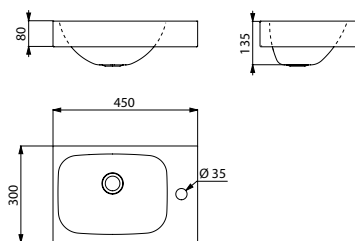


- Lava-mãos WC de fixação mural 450 × 300 mm.
- Inox 304 bacteriostático.
- Espessura do inox: 1,2 mm.
- Acabamento anticortes.
- Com furo para torneira Ø 35 à esquerda ou à direita.
- Fornecido com válvula 1"1/4. Sem furo ladrão. Fornecido com fixações.
- Marcação CE. Conforme a norma EN 14688.
- Peso: 3,2 kg.
- Garantia 30 anos.

Para as torneiras, ver o catálogo DELABIE "Torneiras para Locais Públicos" (DOC 609PT).



121360



121370

Lava-mãos WC LAVANDO mural - Inox 304 polido satinado

Com furo para torneira Ø 35 à esquerda		121360
Com furo para torneira Ø 35 à direita		121370

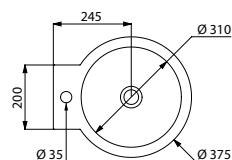
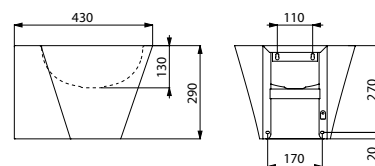
Lavatório MINI BAILA

Mural



- Lavatório de fixação mural.
- Diâmetro interior do lavatório: 310 mm.
- Uma verdadeira peça de decoração.
- Inox 304 bacteriostático.
- Espessura do inox: 1 mm.
- Disponível com duplo acabamento: interior da cuba com acabamento polido brilhante e exterior da cuba com acabamento polido satinado.
- Acabamento anticortes.
- Fornecido com válvula 1"1/4. Sem furo ladrão. Fornecido com fixações.
- Marcação CE. Conforme a norma EN 14688.
- Peso: 4,1 kg.
- Garantia 30 anos.

Para as torneiras, ver o catálogo DELABIE "Torneiras para Locais Públicos" (DOC 609PT).



121180

Lavatório MINI BAILA mural sem furo para torneira

Inox 304 polido satinado		120180
Inox 304 duplo acabamento		120182

Lavatório MINI BAILA mural com furo para torneira Ø 35 ao centro

Inox 304 polido satinado		121180
--------------------------	--	---------------

: expedição em 4 semanas

: em stock

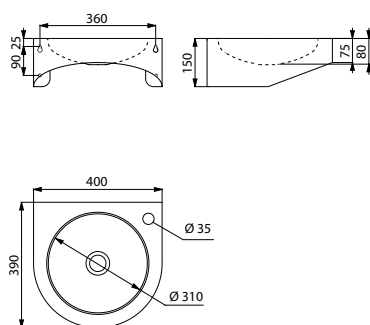
Lava-mãos PMR XS

Mural



- Lava-mãos de fixação mural.
- Diâmetro interior do lava-mãos: 310 mm.
- Inox 304 bacteriostático.
- Espessura do inox: 1,2 mm.
- Acabamento anticortes.
- Fornecido com válvula 1"1/4.
- Sem furo ladrão.
- Fornecido com fixações.
- Marcação CE. Conforme a norma EN 14688.
- Disponível para fixação na parede através de corete técnica (ver página 89).
- Peso: 3,9 kg.
- Garantia 30 anos.

Para as torneiras, ver o catálogo DELABIE "Torneiras para Locais Públicos" (DOC 609PT).



123400

Lava-mãos PMR XS mural - Inox 304 polido satinado		
Sem furo para torneira		120400
Com furo para torneira Ø 35 à direita		123400

: expedição em 4 semanas : em stock

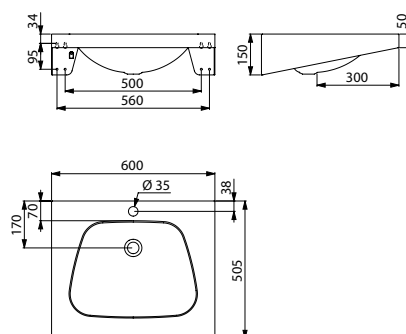
Lavatório TRAPEZ

Mural



- Lavatório de fixação mural, 600 × 505 mm.
- Lavatório adaptado para pessoas com mobilidade reduzida.
- Inox 304 bacteriostático.
- Espessura do inox: 1,2 mm.
- Acabamento anticortes.
- Fornecido com válvula 1"1/4.
- Sem furo ladrão.
- Fornecido com fixações.
- Marcação CE. Conforme a norma EN 14688.
- Peso: 5,5 kg.
- Garantia 30 anos.

Para as torneiras, ver o catálogo DELABIE "Torneiras para Locais Públicos" (DOC 609PT).



121270

Lavatório TRAPEZ mural - Inox 304 polido satinado		
Sem furo para torneira		120270
Com furo para torneira Ø 35 ao centro		121270

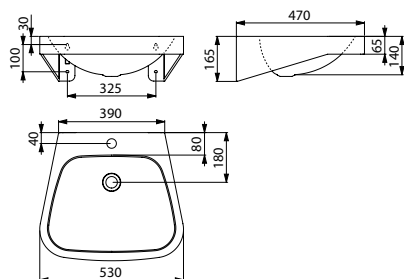
Lavatório FRAJU

Mural

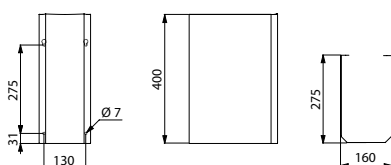


- Lavatório de fixação mural, 530 × 470 mm.
- Inox 304 bacteriostático.
- Espessura do inox: 1,2 mm para a cuba e 1,5 mm para o exterior.
- Acabamento anticortes.
- Fornecido com válvula 1"1/4. Sem furo ladrão. Fornecido com fixações.
- Marcação CE. Conforme a norma EN 14688.
- Peso: 4,65 kg.
- Possibilidade de adicionar um oculta-sifão em Inox 304 bacteriostático, espessura do inox 1,2 mm.
- Garantia 30 anos.

Para as torneiras, ver o catálogo DELABIE "Torneiras para Locais Públicos" (DOC 609PT).



121430



100930

Lavatório FRAJU mural - Inox 304 polido satinado

Sem furo para torneira		120430
Com furo para torneira Ø 35 ao centro		121430

Oculta-sifão para lavatório FRAJU

Inox 304 polido satinado		100930
--------------------------	--	---------------

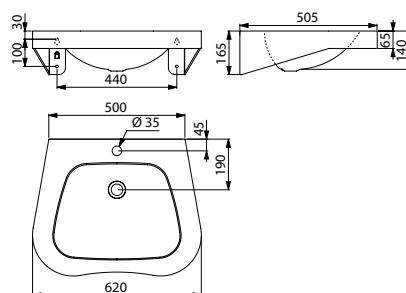
Lavatório FRAJU PMR

Mural



- Lavatório de fixação mural, 620 × 505 mm.
- Lavatório adaptado para pessoas com mobilidade reduzida.
- Inox 304 bacteriostático.
- Espessura do inox: 1,2 mm para a cuba e 1,5 mm para o exterior.
- Acabamento anticortes.
- Fornecido com válvula 1"1/4. Sem furo ladrão. Fornecido com fixações.
- Marcação CE. Conforme a norma EN 14688.
- Peso: 5 kg.
- Garantia 30 anos.

Para as torneiras, ver o catálogo DELABIE "Torneiras para Locais Públicos" (DOC 609PT).



121440

Lavatório FRAJU PMR mural - Inox 304 polido satinado

Sem furo para torneira		120440
Com furo para torneira Ø 35 ao centro		121440

: expedição em 4 semanas

: em stock



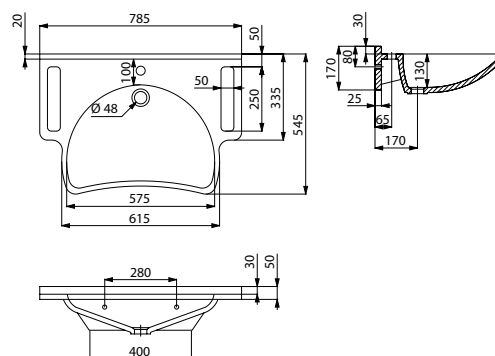
Lavatório MINERALCAST PMR

Mural



- Lavatório de fixação mural, 785 × 545 × 170 mm.
- Com apoios laterais integrados, utilizáveis como barra de apoio ou toalheiros.
- Linhas simples e elegantes.
- MINERALCAST: material compósito à base de minerais naturais e resina de poliéster.
- Adaptado para utilização em coletividades ou ambiente hospitalar.
- Lavatório pouco profundo adaptado para pessoas com mobilidade reduzida.
- Superfície uniforme, não porosa para uma limpeza fácil.
- Lavatório de uma única peça, sem emendas para uma fácil manutenção e melhor higiene.
- Agradável ao toque.
- Sem furo ladrão.
- Fornecido com fixações.
- Branco tipo RAL 9016.
- Marcação CE. Conforme a norma EN 14688.
- Peso: 21,5 kg.
- Garantia 30 anos.

Para as torneiras, ver os catálogos DELABIE "Torneiras para Locais Públicos" (DOC 609PT) e "Saúde" (DOC 900PT).



Lavatório MINERALCAST PMR mural
Com furo para torneira Ø 35 ao centro

**132306**

: expedição em 4 semanas

: em stock

132306



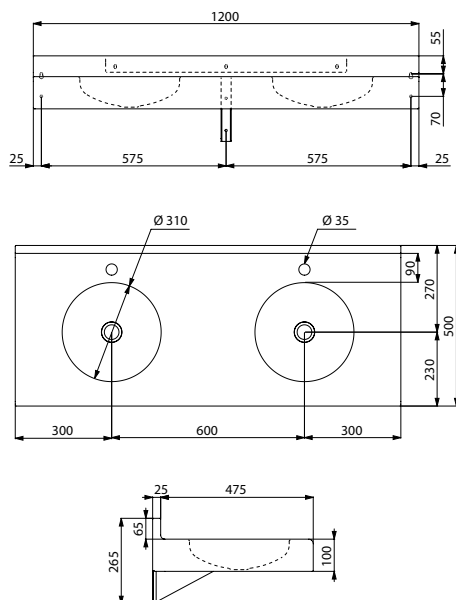
Lavatório coletivo DUPLO RP

Mural - 2 serviços



- Lavatório coletivo de fixação mural, 2 serviços, 1200 × 500 mm.
- Com respaldo antisalpico para proteger a parede e melhor higiene.
- Diâmetro interior das cubas: 310 mm.
- Inox 304 bacteriostático.
- Espessura do inox: 1,5 mm.
- Acabamento anticortes.
- Fornecido com 2 válvulas 1"1/4.
- Sem furo ladrão.
- Fornecido com suportes de montagem e fixações.
- Marcação CE. Conforme a norma EN 14688.
- Peso: 15 kg.
- Garantia 30 anos.

Para as torneiras, ver o catálogo DELABIE "Torneiras para Locais Públicos" (DOC 609PT).



121390

Lavatório coletivo DUPLO RP mural - Inox 304 polido satinado

Sem furo para torneira		120390
Com 2 furos para torneira Ø 35 ao centro		121390

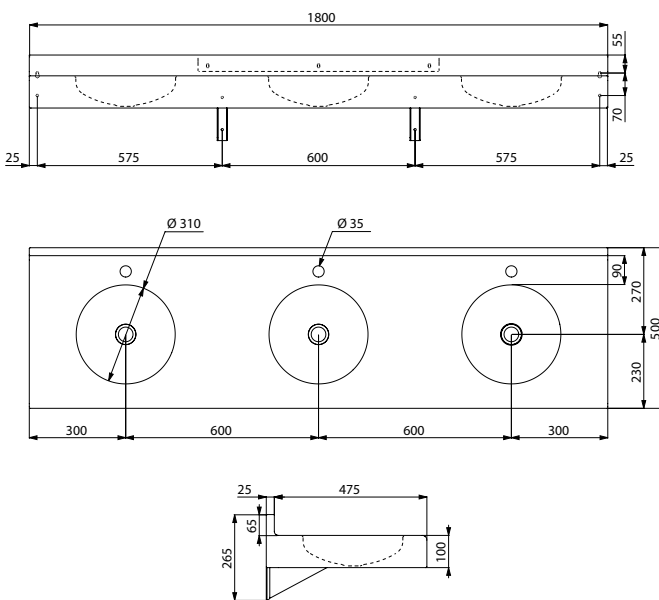
Lavatório coletivo TRIPLO RP

Mural - 3 serviços



- Lavatório coletivo de fixação mural, 3 serviços, 1800 × 500 mm.
- Com respaldo antisalpico para proteger a parede e melhor higiene.
- Diâmetro interior das cubas: 310 mm.
- Inox 304 bacteriostático.
- Espessura do inox: 1,5 mm.
- Acabamento anticortes.
- Fornecido com 3 válvulas 1"1/4.
- Sem furo ladrão.
- Fornecido com suportes de montagem e fixações.
- Marcação CE. Conforme a norma EN 14688.
- Peso: 22 kg.
- Garantia 30 anos.

Para as torneiras, ver o catálogo DELABIE "Torneiras para Locais Públicos" (DOC 609PT).



121750

Lavatório coletivo TRIPLO RP mural - Inox 304 polido satinado

Sem furo para torneira		120750
Com 3 furos para torneira Ø 35 ao centro		121750

: expedição em 4 semanas

: em stock



Lavatório coletivo MINERALCAST 3 serviços **454182** - Poleia para lavatório MINERALCAST (x2) **454010**

Torneira eletrônica TEMPOMATIC 4 **440006** - Doseador de sabão líquido eletrônico **512066S** - Secador de mãos de ar comprimido ultrarrápido HIGHFLOW **510622S**

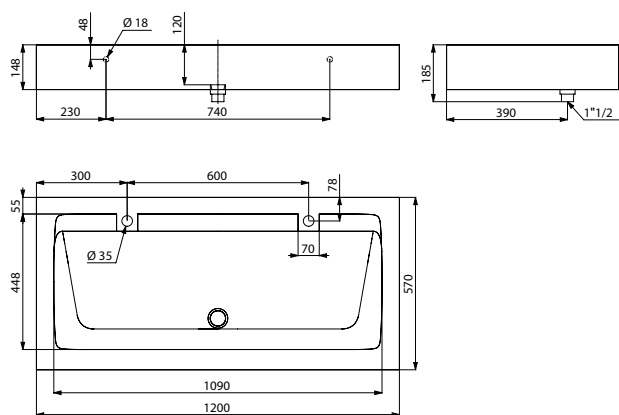
Lavatório coletivo MINERALCAST

Mural - 2 ou 3 serviços



- Lavatório coletivo de fixação mural, 2 ou 3 serviços.
- MINERALCAST: material compósito à base de minerais naturais e resina de poliéster.
- Adaptado para utilização em coletividades.
- Superfície uniforme, não porosa para uma limpeza fácil.
- Lavatório de uma única peça, sem emendas para uma fácil manutenção e melhor higiene.
- Agradável ao toque.
- Fornecido com válvula 1"1/2. Sem furo ladrão.
- Fornecido com fixações.
- Branco tipo RAL 9016.
- Marcação CE. Conforme a norma EN 14296.
- Peso: 64 kg para o modelo 2 serviços; 90 kg para o modelo 3 serviços.
- Possibilidade de encomendar poleias em MINERALCAST, cor antracite, vendidas à unidade.
- Garantia 30 anos.

Para as torneiras, ver o catálogo DELABIE "Torneiras para Locais Públicos" (DOC 609PT).



454122

Lavatório coletivo MINERALCAST mural sem furo para torneira		
2 serviços - L.1200 mm		454120
3 serviços - L.1800 mm		454180
Lavatório coletivo MINERALCAST mural com furos para torneira Ø 35 ao centro		
2 serviços - L.1200 mm		454122
3 serviços - L.1800 mm		454182
Poleia MINERALCAST (vendido à unidade)		
H. 525 mm - Antracite		454001A
H. 675 mm - Antracite		454010

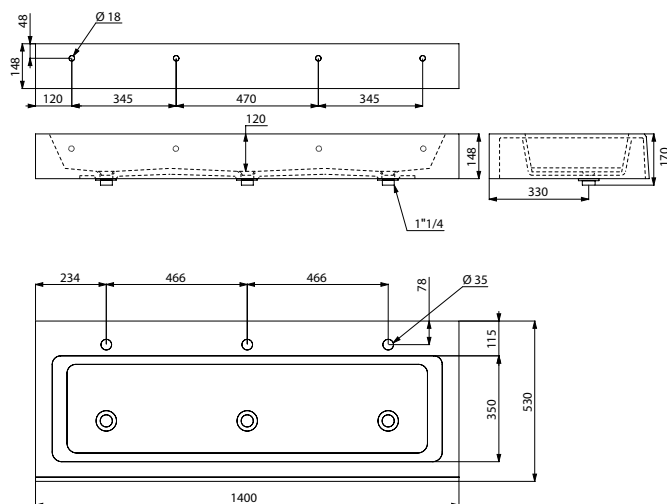
Lavatório coletivo MINERALCAST

Mural - 3 serviços



- Lavatório coletivo de fixação mural, 3 serviços.
- MINERALCAST: material compósito à base de minerais naturais e resina de poliéster.
- Adaptado para utilização em coletividades. Ideal para escolas.
- Superfície uniforme, não porosa para uma limpeza fácil.
- Lavatório de uma única peça, sem emendas para uma fácil manutenção e melhor higiene.
- Agradável ao toque.
- Com inclinação para evitar a retenção de água.
- Fornecido com 3 válvulas 1"1/4. Sem furo ladrão.
- Fornecido com fixações.
- Branco tipo RAL 9016.
- Marcação CE. Conforme a norma EN 14296.
- Peso: 63 kg.
- Garantia 30 anos.

Para as torneiras, ver o catálogo DELABIE "Torneiras para Locais Públicos" (DOC 609PT).



453140

Lavatório coletivo MINERALCAST mural com furos para torneira Ø 35 ao centro		
3 serviços - L.1400 mm		453140

: expedição em 4 semanas

: em stock

Lavatório coletivo CANAL

Mural - 1 a 5 serviços

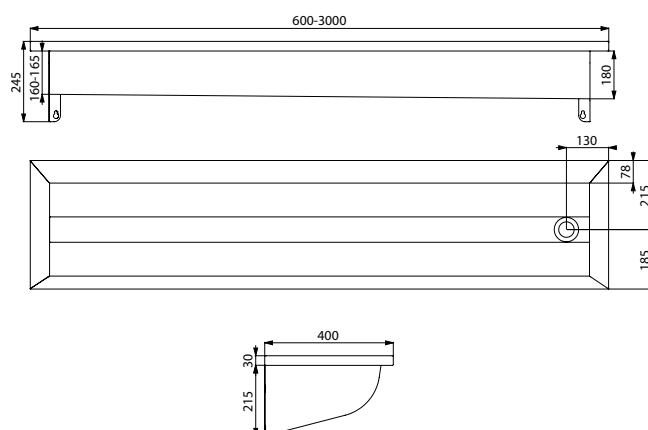


- Lavatório coletivo de fixação mural, 1 a 5 serviços.
- Inox 304 bacteriostático.
- Espessura do inox: 0,8 mm para a cuba e 1,5 mm para a envolvente e suportes de montagem integrados.
- Fácil instalação: sem cobre-juntas para instalar, lavatório leve.
- Possibilidade de instalar torneira de parede ou de bancada.
- Disponível com dreno à direita ou à esquerda.
- Fornecido com válvula 1"1/4. Sem furo ladrão.
- Fornecido com fixações.
- Marcação CE. Conforme a norma EN 14296.
- Peso: 4,9 kg modelo 600 mm; 7,6 kg modelo 1200 mm; 8,5 kg modelo 1400 mm; 10,3 kg modelo 1800 mm; 13 kg modelo 2400 mm; 15,6 kg modelo 3000 mm.
- Possibilidade de acrescentar um respaldo em Inox (ver página oposta).
- Garantia 30 anos.

Para as torneiras, ver o catálogo DELABIE "Torneiras para Locais Públicos" (DOC 609PT).

Lavatório coletivo CANAL mural - Dreno à direita			
Sem furo para torneira			
Inox 304 polido satinado - 1 serviço - L.600 mm			120240
Inox 304 polido satinado - 2 serviços - L.1200 mm			120250
Inox 304 polido satinado - 2-3 serviços - L.1400 mm			120260
Inox 304 polido satinado - 3-4 serviços - L.1800 mm			120280
Inox 304 polido satinado - 4 serviços - L.2400 mm			120300
Inox 304 polido satinado - 5 serviços - L.3000 mm			120310
Com furos para torneira Ø 22			
Inox 304 polido satinado - 2 serviços - L.1200 mm			121250
Inox 304 polido satinado - 3 serviços - L.1800 mm			121280
Inox 304 polido satinado - 4 serviços - L.2400 mm			121300
Lavatório coletivo CANAL mural - Dreno à esquerda			
Sem furo para torneira			
Inox 304 polido satinado - 2 serviços - L.1200 mm			122250
Inox 304 polido satinado - 3-4 serviços - L.1800 mm			122280
Sob consulta: outros comprimentos (de 600 mm a 3000 mm) e dreno à esquerda			


: expedição em 4 semanas : em stock




120240/120250/120260/120280/120300/120310



Respaldo para lavatório CANAL



- Inox 304 bacteriostático, espessura do inox 1,2 mm.
- Garantia 30 anos.



Respaldo para lavatório CANAL

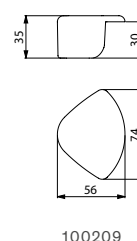
Inox 304 polido satinado - L.600 mm		100240
Inox 304 polido satinado - L.1200 mm		100250
Inox 304 polido satinado - L.1400 mm		100260
Inox 304 polido satinado - L.1800 mm		100280
Inox 304 polido satinado - L.2400 mm		100300
Inox 304 polido satinado - L.3000 mm		100310

Sob consulta: outros comprimentos (de 600 mm a 3000 mm)

Proteção angular para lavatório CANAL



- Proteções para colar com adesivo dupla face fornecido.
- Em plástico elastómero.
- Vendido aos pares.
- Cinzento tipo RAL 7015.
- Garantia 30 anos.



Proteção angular para lavatório CANAL

	100209
--	---------------


: expedição em 4 semanas

: em stock



Sanitas

SUSPENSAS
45



AO
PAVIMENTO
48



COM
RESERVATÓRIO
50



ASSENTOS
DE SANITA
51





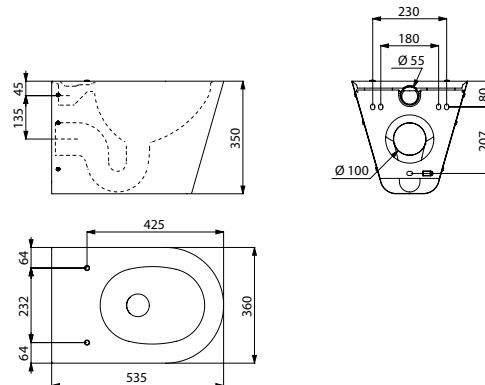
Sanita suspensa S21 S **110310** - Assento slim preto **102819** - Torneira temporizada de descarga direta TEMPOFLUX 3 **763BOX + 763040** - Porta rolo WC **510567**
Porta piaçaba WC mural com tampa **4051S**

Sanita S21 S standard e Sanita 700 S para pessoas com mobilidade reduzida

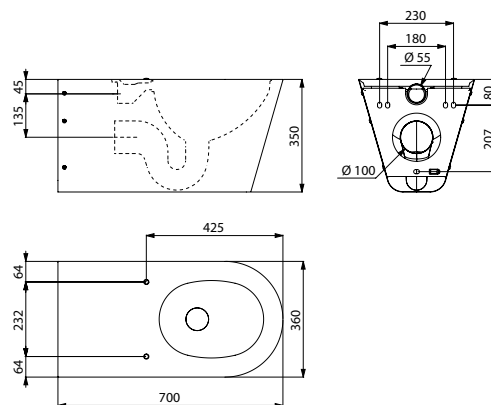
Suspensa



- Sanita suspensa.
- Disponível com 700 mm de comprimento para um maior conforto para pessoas com mobilidade reduzida (700 S).
- Compatível com todas as estruturas de suporte standard do mercado.
- Design simples e elegante.
- Inox 304 bacteriostático.
- Espessura do inox: 1,5 mm.
- Sanita estampada, sem soldaduras, para uma fácil manutenção e melhor higiene.
- Interior da sanita polido com bordos arredondados para uma fácil limpeza.
- Lavagem perimetral integrada.
- Entrada de água horizontal Ø 55 mm.
- Descarga de água horizontal Ø 100 mm.
- Economia de água: funciona com 4 L de água e mais.
- Fundo fechado.
- Furação para fixação do assento. Fornecido com espelho embelezador em inox para uso sem assento.
- Instalação rápida e fácil: montagem frontal através de uma placa de fixação em inox.
- Fornecido com a placa de montagem e 6 parafusos antirroubo TORX.
- Marcação CE. Conforme a norma EN 997 para uma descarga de 4 L.
- Opção: assento com ou sem tampa (ver página 51).
- Possibilidade de encomendar a sanita S21 S com proteções em preto diretamente fixas na sanita: ref. 110310PAD.
- Disponível para fixação na parede através de corete técnica (ver página 92).
- Peso: 11 kg modelo S21 S; 14,5 kg modelo 700 S.
- Garantia 30 anos.



110310



110710

Para as torneiras, ver o catálogo DELABIE "Torneiras para Locais Públicos" (DOC 609PT).

Sanita S21 S suspensa		
Inox 304 polido satinado		110310
Com proteções em preto fixas na sanita		110310PAD
Sanita 700 S suspensa para pessoas com mobilidade reduzida (PMR)		
Inox 304 polido satinado		110710
Kit de ligação		100529

: expedição em 4 semanas : em stock



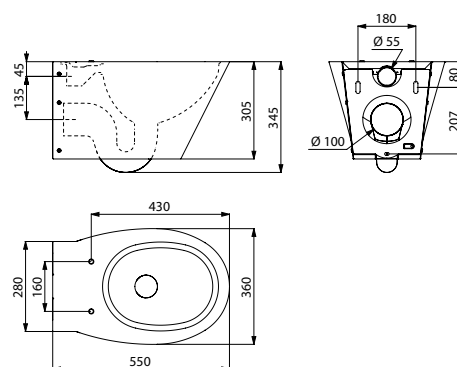
Sanita suspensa BCN S **110110** - Assento slim preto **102419** - Estrutura de suporte TEMPOFIX 3 com torneira temporizada de descarga direta TEMPOFLUX 3 **564065BE + 763000**
Porta rolo WC **510083S** - Porta piaçaba WC mural com tampa **4051S**

Sanita BCN S

Suspensa



- Sanita suspensa.
- Compatível com todas as estruturas de suporte standard do mercado.
- Design simples e elegante.
- Inox 304 bacteriostático.
- Espessura do inox: 1,5 mm.
- Disponível com duplo acabamento: interior da sanita polido brilhante e exterior da sanita polido satinado.
- Sanita estampada, sem soldaduras, para uma fácil manutenção e melhor higiene.
- Interior da sanita polido com bordos arredondados para uma fácil limpeza.
- Lavagem perimetral integrada.
- Entrada de água horizontal Ø 55 mm.
- Descarga de água horizontal Ø 100 mm.
- Economia de água: funciona com 4 L de água e mais.
- Furação para fixação do assento. Fornecido com espelho embelezador em inox para uso sem assento.
- Instalação rápida e fácil: montagem frontal através de uma placa de fixação em inox.
- Fornecido com a placa de montagem e 6 parafusos antirroubo TORX.
- Marcação CE. Conforme a norma EN 997 para uma descarga de 4 L.
- Opção: assento com tampa (ver página 51).
- Peso: 12 kg.
- Garantia 30 anos.



110110/110112

Para as torneiras, ver o catálogo DELABIE "Torneiras para Locais Públicos" (DOC 609PT).

Sanita BCN S suspensa

Inox 304 polido satinado

**110110**

Inox 304 duplo acabamento

**110112**

: expedição em 4 semanas

: em stock

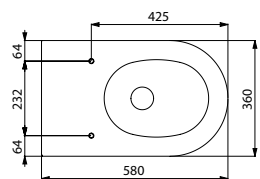
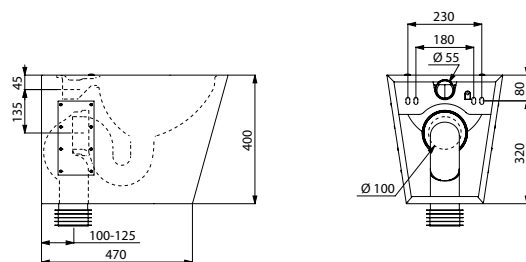
Sanita S21 P standard e Sanita 700 P para pessoas com mobilidade reduzida

Ao pavimento

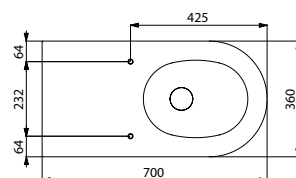
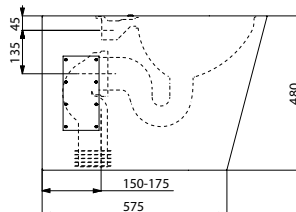


- Sanita ao pavimento.
- Disponível com 700 mm de comprimento para um maior conforto para pessoas com mobilidade reduzida (700 P).
- Design simples e elegante.
- Inox 304 bacteriostático.
- Espessura do inox: 1,5 mm.
- Sanita estampada, sem soldaduras, para uma fácil manutenção e melhor higiene.
- Interior da sanita polido com bordos arredondados para uma fácil limpeza.
- Lavagem perimetral integrada.
- Entrada de água horizontal Ø 55 mm.
- Descarga de água horizontal ou vertical Ø 100 mm. Fornecido com tubo PVC.
- Economia de água: funciona com 4 L de água e mais.
- Furação para fixação do assento. Fornecido com espelho embelezador em inox para uso sem assento.
- Instalação rápida e fácil: 2 janelas de acesso com parafusos antirroubo TORX.
- Marcação CE. Conforme a norma EN 997 para uma descarga de 4 L.
- Opção: assento com ou sem tampa (ver página 51).
- Disponível para fixação na parede através de corete técnica (ver página 92).
- Peso: 14 kg para o modelo S21 P; 15 kg para o modelo 700 P.
- Garantia 30 anos.

Para as torneiras, ver o catálogo DELABIE "Torneiras para Locais Públicos" (DOC 609PT).



110300



110700

Sanita S21 P ao pavimento		
Inox 304 polido satinado		110300
Sanita 700 P ao pavimento para pessoas com mobilidade reduzida (PMR)		
Inox 304 polido satinado		110700
Kit de ligação		100529

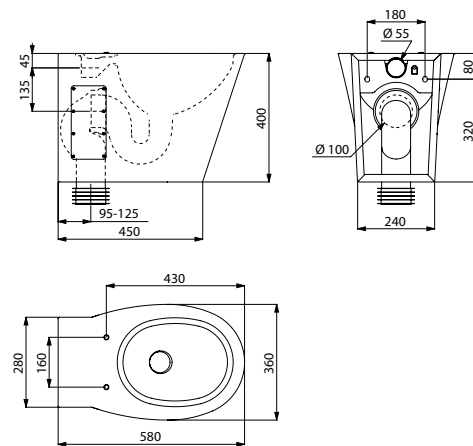
: expedição em 4 semanas : em stock

Sanita BCN P

Ao pavimento



- Sanita ao pavimento.
- Design simples e elegante.
- Inox 304 bacteriostático.
- Espessura do inox: 1,5 mm.
- Sanita estampada, sem soldaduras, para uma fácil manutenção e melhor higiene.
- Interior da sanita polido com bordos arredondados para uma fácil limpeza.
- Lavagem perimetral integrada.
- Entrada de água horizontal Ø 55 mm.
- Descarga de água horizontal ou vertical Ø 100 mm. Fornecido com tubo PVC.
- Economia de água: funciona com 4 L de água e mais.
- Furação para fixação do assento. Fornecido com espelho embelezador em inox para uso sem assento.
- Instalação rápida e fácil: 2 janelas de acesso com parafusos antirrobo TORX.
- Marcação CE. Conforme a norma EN 997 para uma descarga de 4 L.
- Opção: assento com tampa (ver página 51).
- Peso: 12 kg.
- Garantia 30 anos.



110100

Para as torneiras, ver o catálogo DELABIE "Torneiras para Locais Públicos" (DOC 609PT).

Sanita BCN P ao pavimento - Inox 304 polido satinado




110100

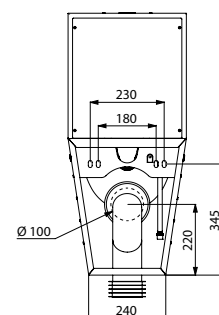
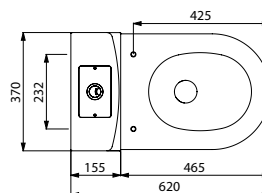
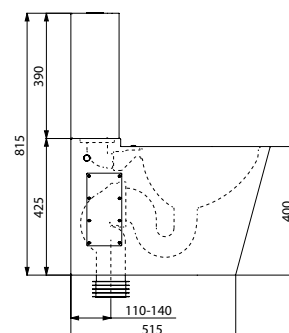
⌚ : expedição em 4 semanas

📦 : em stock

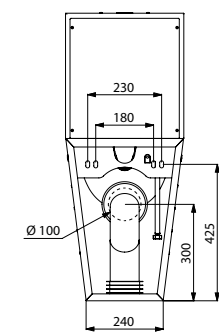
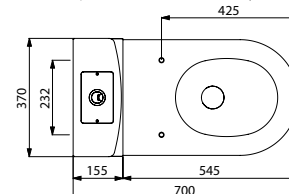
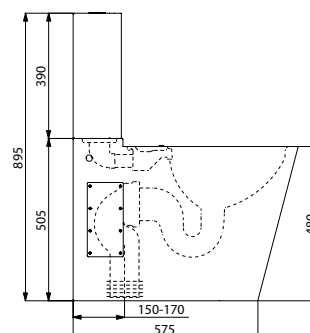
Sanita MONOBLOCO S21 standard e Sanita MONOBLOCO 700 PMR para pessoas com mobilidade reduzida Com reservatório





- Sanita ao pavimento com reservatório de dupla descarga 3/6 L.
- Disponível com 700 mm de comprimento para um maior conforto para pessoas com mobilidade reduzida (700 PMR).
- Inox 304 bacteriostático. Espessura do inox: 1,5 mm.
- Sanita estampada, sem soldaduras, para uma fácil manutenção e melhor higiene.
- Interior da sanita polido com bordos arredondados para uma fácil limpeza.
- Lavagem perimetral integrada. Entrada de água inferior encastrada ou exterior lateral (esquerda/direita).
- Descarga de água encastrada horizontal ou vertical.
- Fornecido com tubo PVC.
- Furação para fixação do assento. Fornecido com espelho embelezador em inox para uso sem assento.
- Instalação rápida e fácil: 2 janelas de acesso com parafusos antirroubo TORX.
- Marcação CE. Conforme a norma EN 997 para descarga de 4 L.
- Opção: assento com ou sem tampa (*ver página oposta*).
- Peso: 21 kg modelo S21; 22 kg modelo 700 PMR.
- Garantia 30 anos.



110390



110790

Sanita MONOBLOCO S21 com reservatório		
Inox 304 polido satinado		110390
Sanita MONOBLOCO 700 PMR com reservatório para pessoas com mobilidade reduzida (PMR)		
Inox 304 polido satinado		110790

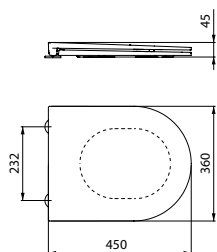
 : expedição em 4 semanas  : em stock

Assento de sanita para modelo S21

Com tampa



- Assento de sanita com tampa.
- Modelo soft close: fecho lento, suave e silencioso. Tampa removível: fácil montagem e desmontagem para uma limpeza completa e eficaz.
- Modelo em Duroplast.
- Com dobradiças em inox 304.
- Design Slim.
- Para os modelos de sanita S21.
- Fornecido com fixações.
- Garantia 30 anos.




102819/102839

Assento de sanita S21 com tampa

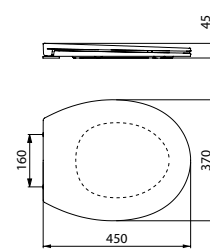
Preto - Design Slim - Duroplast - Com dobradiças soft close		103819
Preto - Design Slim - Duroplast		102819
Cinza - Design Slim - Duroplast		102839

Assento de sanita para modelo BCN

Com tampa



- Assento de sanita com tampa.
- Modelo soft close: fecho lento, suave e silencioso. Tampa removível: fácil montagem e desmontagem para uma limpeza completa e eficaz.
- Modelo em Duroplast.
- Com dobradiças em inox 304.
- Design Slim.
- Para os modelos de sanita BCN.
- Fornecido com fixações.
- Garantia 30 anos.



102419

Assento de sanita BCN com tampa

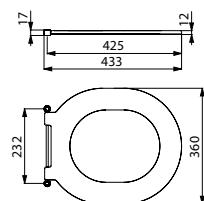
Preto - Design Slim - Duroplast - Com dobradiças soft close		103419
Cinza - Design Slim - Duroplast		102419

Assento de sanita para modelos S21/700

Antivandalismo - Sem tampa



- Assento de sanita sem tampa.
- Modelo antivandalismo em polietileno: resistente e de fácil limpeza.
- Com dobradiças em inox 304.
- Para os modelos de sanita S21 e 700.
- Fornecido com fixações.
- Garantia 30 anos.



101619

Assento de sanita S21/700 sem tampa

Preto - Polietileno

**101619**

: expedição em 4 semanas

: em stock



Urinóis

URINÓIS
INDIVIDUAIS
55



SEPARADORES
DE URINOL
58



URINÓIS DE
ENCASTRAR
E POUSAR
AO PAVIMENTO
60



URINÓIS
COLETIVOS
SUSPENSOS
62





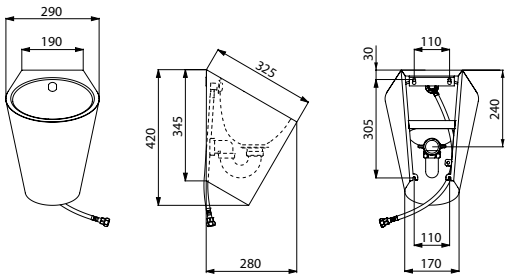
Urinol FINO 135710 - Separador de urinol AZA 100620 - Torneira de urinol eletrônica TEMPOMATIC 4 430SBOX + 430000

Urinol FINO
Sem flange

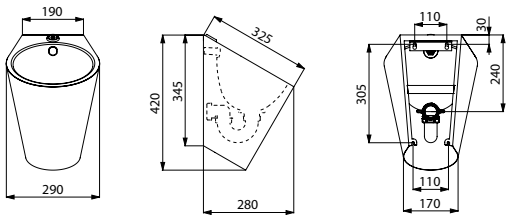


- Urinol individual suspenso sem flange.
- Compatível com todas as estruturas de suporte standard do mercado.
- Inox 304 bacteriostático. Espessura do inox: 1,2 mm.
- Entrada de água posterior (encastrada) ou superior (visível).
- Saída de água encastrada ou visível. Sifão oculto.
- Instalação rápida e fácil: montagem frontal através de uma placa de fixação em inox.
- Fornecido com um sifão de 1"1/2. Fornecido com fixações.
- Marcação CE. Conforme a norma EN 13407 para uma descarga de água de 2 L.
- Peso: 3,5 kg.
- Garantia 30 anos.




Para as torneiras, ver as recomendações para urinóis individuais página 63.



135710



135110

Urinol FINO suspenso		
Alimentação encastrada		
Inox 304 polido satinado		135710
Alimentação visível		
Inox 304 polido satinado		135110
Tubo de alimentação		757135

 : expedição em 6 semanas  : em stock



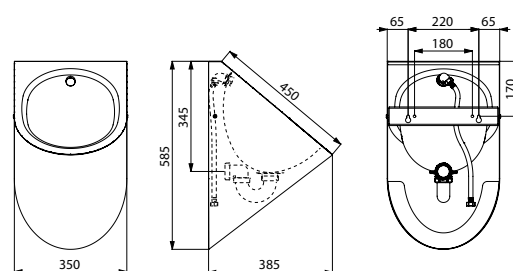
Urinol DELTA

Sem flange

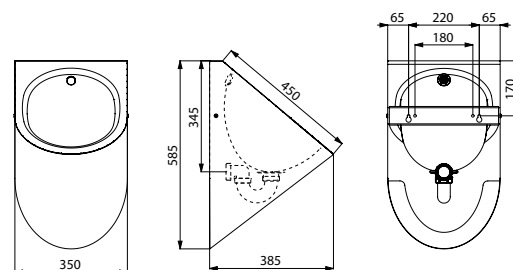


- Urinol individual suspenso sem flange.
- Compatível com todas as estruturas de suporte standard do mercado.
- Inox 304 bacteriostático. Espessura do inox: 1,2 mm.
- Disponível com duplo acabamento: interior da cuba polido brilhante e exterior da cuba polido satinado.
- Entrada de água posterior (encastrada) ou superior (visível).
- Saída de água encastrada ou visível. Sifão oculto.
- Instalação rápida e fácil: montagem frontal através de uma placa de fixação em inox.
- Fornecido com um sifão de 1"1/2. Fornecido com fixações e parafusos antirroubo TORX.
- Marcação CE. Conforme a norma EN 13407 para uma descarga de água de 2 L.
- Disponível para fixação na parede através de corete técnica (ver página 98).
- Peso: 7,5 kg.
- Garantia 30 anos.

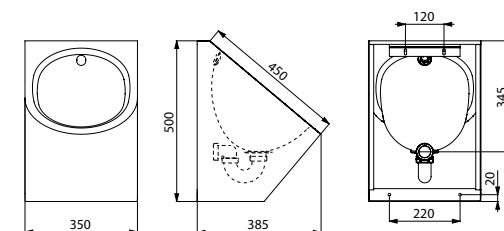
Para as torneiras, ver as recomendações para urinóis individuais página 63.



134770/134772



134170



134710

Urinol DELTA suspenso		
Alimentação encastrada		
Inox 304 polido satinado		134770
Inox 304 duplo acabamento		134772
Alimentação visível		
Inox 304 polido satinado - Saída de água encastrada		134170
Inox 304 polido satinado - Saída de água visível ou encastrada		134710
Tubo de alimentação		757162

: expedição em 6 semanas : em stock

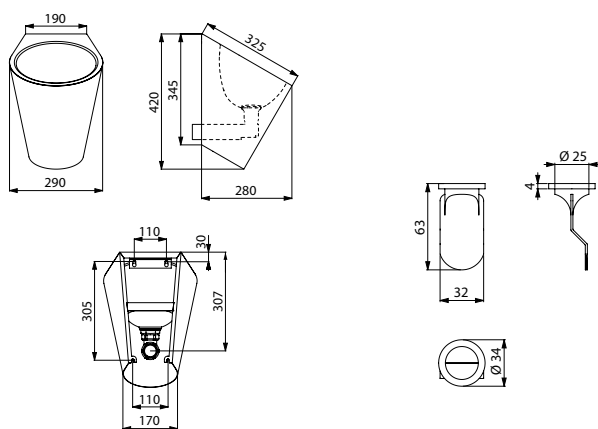
Urinol FINO WF

Sem água



- Urinol individual suspenso sem água.
- Compatível com todas as estruturas de suporte standard do mercado.
- Inox 304 bacteriostático. Espessura do inox: 1,2 mm.
- Saída de água horizontal.
- Instalação rápida e fácil: montagem frontal através de uma placa de fixação em inox.
- Válvula 1"1/2.
- Fornecido com uma membrana antiodores em silicone e fixações.
- Peso: 3,5 kg.
- Garantia 30 anos.

Os urinóis sem água devem ser enxaguados a cada 2 horas para evitar odores desagradáveis e a obstrução das canalizações.



135010

101309

Urinol FINO WF suspenso - Sem água

Inox 304 polido satinado		135010
Membrana de silicone		101309

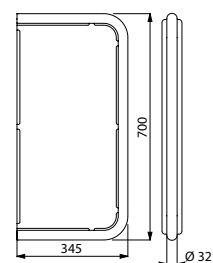
: expedição em 4 semanas : em stock

Separador TU

Suspenso



- Separador de urinol suspenso.
- Inox 304 bacteriostático.
- Espessura do inox: 1,5 mm.
- Superfície lisa e cantos redondos.
- Fornecido com fixações e parafusos antirroubo TORX.
- Peso: 6,2 kg.
- Garantia 30 anos.



100610

Separador de urinol TU suspenso Inox 304 polido satinado - Altura 700 mm

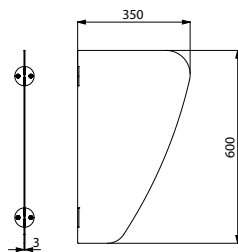
	100610
--	--------

Separador AZA

Suspensão



- Separador de urinol suspenso.
- Inox 304 bacteriostático.
- Espessura do inox: 3 mm.
- Superfície lisa e cantos redondos.
- Fornecido com fixações e parafusos antirroubo TORX.
- Peso: 4 kg.
- Garantia 30 anos.



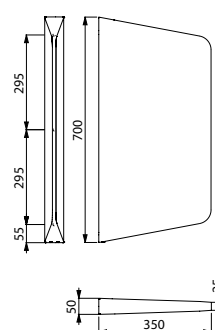
100620

Separadores LISO e LISO XL

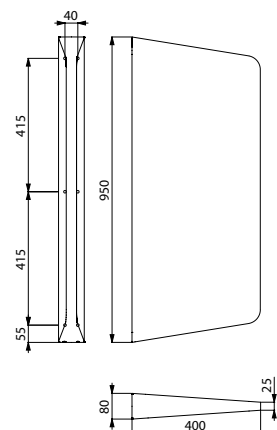
Suspensão



- Separador de urinol suspenso.
- Inox 304 bacteriostático.
- Espessura do inox: 1,5 mm.
- Superfície lisa e cantos redondos.
- Fixações ocultas.
- Fornecido com fixações.
- Peso: 8 kg modelo LISO; 13 kg modelo LISO XL.
- Garantia 30 anos.



100590



100600

Separador de urinol AZA suspenso
Inox 304 polido satinado - Altura 600 mm



100620

Separador de urinol LISO e LISO XL suspenso

Inox 304 polido satinado - Altura 700 mm



100590

Inox 304 polido satinado - Altura 950 mm



100600

🕒 : expedição em 6 semanas

📦 : em stock

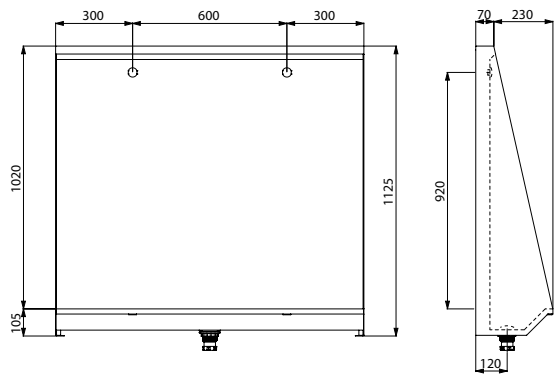
Urinol L

Encastrar - 1 a 3 serviços

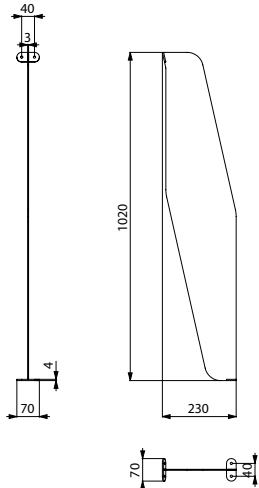


- Urinol coletivo para encastrar ao pavimento.
- Inox 304 bacteriostático. Espessura do inox: 1,2 mm.
- Entrada de água posterior.
- Fornecido com 1 difusor em inox e 1 flexível para o modelo 600 mm, 2 difusores em inox e 2 flexíveis para o modelo 1200 mm, 3 difusores em inox e 3 flexíveis para o modelo 1800 mm.
- Economia de água: ótima limpeza com um débito de 0,1 l/seg por serviço, ou seja 0,3 litro por utilização.
- Saída de esgoto ao centro.
- Válvula 1"1/2. Fornecido com válvula com sifão integrado (ref. 785000).
- Peso: 16,8 kg modelo 600 mm; 25,4 kg modelo 1200 mm; 34 kg modelo 1800 mm.
- Possibilidade de adicionar um ou mais separadores em inox 304 bacteriostático. A fixar diretamente sobre o urinol no local desejado.
- Garantia 30 anos.

Para as torneiras, ver as recomendações para urinóis coletivos página 63.



130210



100910

Urinol L - Alimentação de água posterior			
Inox 304 polido satinado - 1 serviço - L.600 mm		130200	
Inox 304 polido satinado - 2 serviços - L.1200 mm		130210	
Inox 304 polido satinado - 3 serviços - L.1800 mm		130220	
Separador para urinol L		100910	
Sob consulta: outros complementos (de 600 mm a 2400 mm)			

: expedição em 4 semanas : em stock

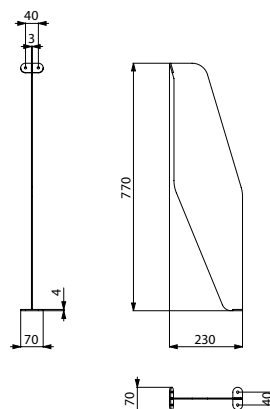
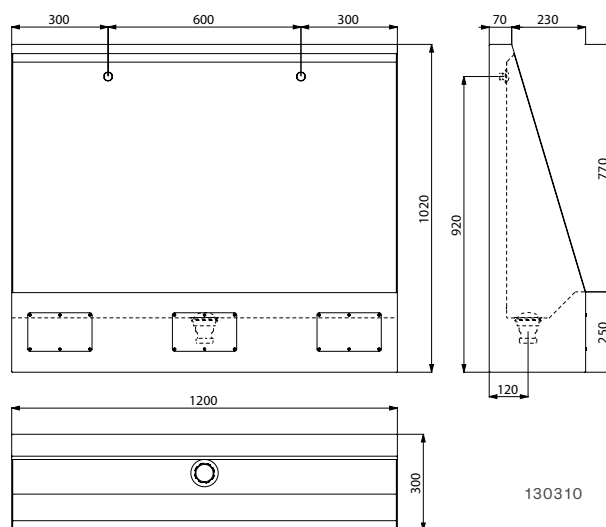
Urinol LP

De pousar - 1 a 3 serviços



- Urinol coletivo para pousar ao pavimento.
- Inox 304 bacteriostático. Espessura do inox: 1,2 mm.
- Entrada de água posterior.
- Fornecido com 1 difusor em inox e 1 flexível para o modelo 600 mm, 2 difusores em inox e 2 flexíveis para o modelo 1200 mm, 3 difusores em inox e 3 flexíveis para o modelo 1800 mm.
- Economia de água: ótima limpeza com um débito de 0,1 l/seg por serviço, ou seja 0,3 litro por utilização.
- Saída de esgoto ao centro.
- Válvula 1"1/2. Fornecido com válvula com sifão integrado (ref. 785000).
- Instalação e manutenção facilitadas por janelas de acesso com parafusos antirroubo TORX.
- Peso: 15,2 kg modelo 600 mm; 24,2 kg modelo 1200 mm; 33,5 kg modelo 1800 mm.
- Possibilidade de adicionar um ou mais separadores em inox 304 bacteriostático. A fixar diretamente sobre o urinol no local desejado.
- Garantia 30 anos.

Para as torneiras, ver as recomendações para urinóis coletivos página 63.



Urinol LP - Alimentação de água posterior		
Inox 304 polido satinado - 1 serviço - L.600 mm		130300
Inox 304 polido satinado - 2 serviços - L.1200 mm		130310
Inox 304 polido satinado - 3 serviços - L.1800 mm		130320
Separador para urinol LP		100920

Sob consulta: outros comprimentos (de 600 mm a 2400 mm)

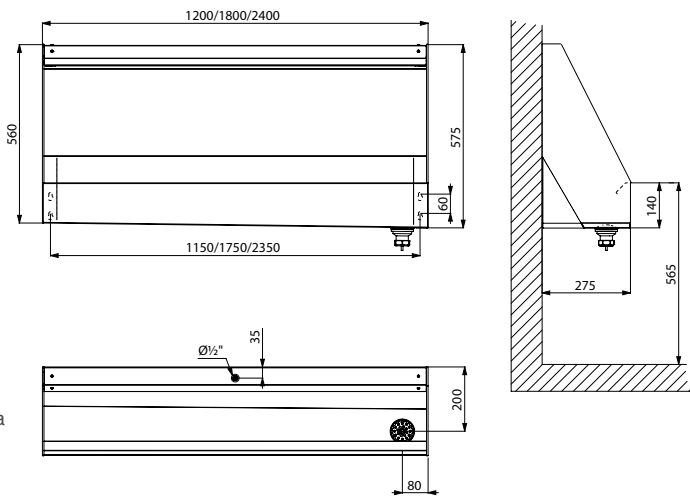
: expedição em 4 semanas : em stock

Urinol coletivo



Suspense - 2 a 4 serviços





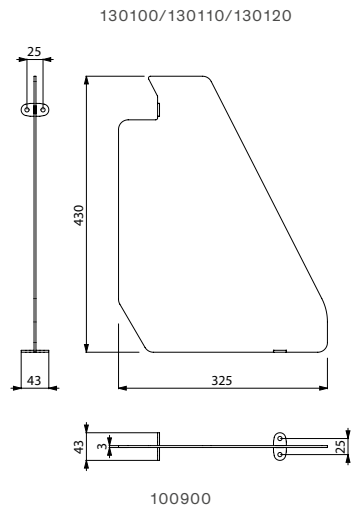
- Urinol coletivo suspenso.
- Inox 304 bacteriostático. Espessura do inox: 1,2 mm.
- Entrada de água superior F1/2.
- Fornecido com 1 difusor de lavagem em inox (tubo horizontal perfurado) que permite uma limpeza completa da parede do urinol.
- Economia de água: ótima limpeza com um débito de 0,1 l/seg por serviço, ou seja 0,3 litro por utilização.
- Saída de esgoto à direita.
- Válvula 1"1/2.
- Fornecido com fixações.
- Peso: 17,5 kg para o modelo 1200 mm; 24,8 kg para o modelo 1800 mm; 32,1 kg para o modelo 2400 mm.
- Possibilidade de adicionar um ou mais separadores em inox 304 bacteriostático. A fixar diretamente sobre o urinol no local desejado.
- Conselho de instalação: se desejar instalar 2 urinóis lado a lado, recomendamos que encomende um urinol com saída de esgoto à esquerda e outro com saída de esgoto à direita.
- Garantia 30 anos.



Para as torneiras, ver as recomendações para urinóis coletivos página oposta.

Urinol coletivo suspenso - Alimentação de água superior			
Inox 304 polido satinado - 2 serviços - L.1200 mm		130100	
Inox 304 polido satinado - 3 serviços - L.1800 mm		130110	
Inox 304 polido satinado - 4 serviços - L.2400 mm		130120	
Separador para urinol coletivo		100900	
Sob consulta: outros comprimentos (de 600 mm a 2900 mm) e esgoto à esquerda			

 : expedição em 4 semanas  : em stock




Modelo	Referência	Ligação	TORNEIRAS TEMPORIZADAS			TORNEIRAS ELETRÔNICAS		
			Clássica TEMPOSTOP	Suave TEMPOSOF TEMPOFLUX	+ Tubo	TEMPOMATIC a pilhas	TEMPOMATIC por corrente	+ Tubo
FINO	135710	encastrada	-	778BOX + 778700	757430	430PBOX + 430006	430SBOX + 430000	757430
FINO	135710BK	encastrada	-	-	-	430PBOX + 430036	430SBOX + 430030	757430
FINO	135110	em linha	777000	777800	757135	479410	-	757135
FINO	135110	esquadria	778000	778800 ou 778759	757135 -	479413	-	-
DELTA	134770 164770 134772	encastrada	-	778BOX + 778700	757430	430PBOX + 430006	430SBOX + 430000	757430
DELTA	134170 134710	em linha	777000	777800	757162	479410	-	757162
DELTA	134170 134710	esquadria	778000	778800 ou 778757	757162 -	479414	-	-
Urinol L	130200 130210 130220	encastrada	-	778BOX + 778700	757430	430PBOX + 430006	430SBOX + 430000	757430
Urinol LP	130300 130310 130320	encastrada	-	778BOX + 778700	757430	430PBOX + 430006	430SBOX + 430000	757430
Urinol coletivo suspense	130100 130110 130120	exterior	-	-	-	-	487620	-





Bases de douche


700 X 700
66



800 X 800
66



PMR
67



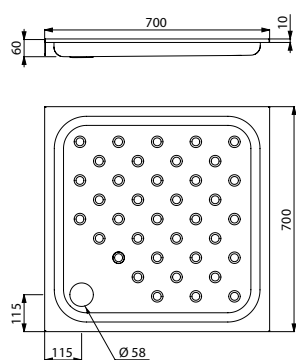
Base de duche 700 x 700

Encastrar



- Base de duche de encastrar.
- Inox 304 bacteriostático.
- Espessura do inox: 1,2 mm.
- Base de duche estampada em uma só peça, sem soldaduras, para uma fácil manutenção e melhor higiene.
- Cantos interiores arredondados para maior segurança no duche.
- Inclinação para escoamento.
- Fornecido com uma válvula de 1"1/2 e sifão.
- Superfície antiderrapante.
- Marcação CE. Conforme a norma EN 14527.
- Peso: 5,5 kg.
- Garantia 30 anos.

Para as torneiras, consultar o catálogo DELABIE "Torneiras para Locais Públicos" (DOC 609PT).



150100

Base de duche de encastrar - 700 x 700
Inox 304 polido satinado - Prof. 60 mm



150100

🕒 : expedição em 4 semanas

📦 : em stock

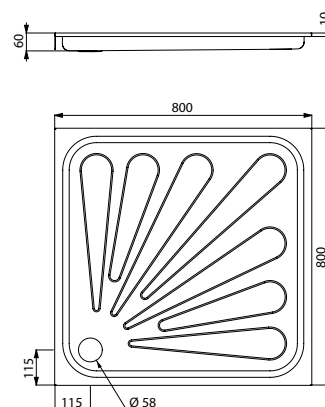
Base de duche 800 x 800

Encastrar



- Base de duche de encastrar.
- Inox 304 bacteriostático.
- Espessura do inox: 1,2 mm.
- Base de duche estampada em uma só peça, sem soldaduras, para uma fácil manutenção e melhor higiene.
- Cantos interiores arredondados para maior segurança no duche.
- Inclinação para escoamento.
- Fornecido com uma válvula de 1"1/2 e sifão.
- Superfície antiderrapante.
- Marcação CE. Conforme a norma EN 14527.
- Peso: 7 kg.
- Garantia 30 anos.

Para as torneiras, consultar o catálogo DELABIE "Torneiras para Locais Públicos" (DOC 609PT).



150300

Base de duche de encastrar - 800 x 800
Inox 304 polido satinado - Prof. 60 mm



150300

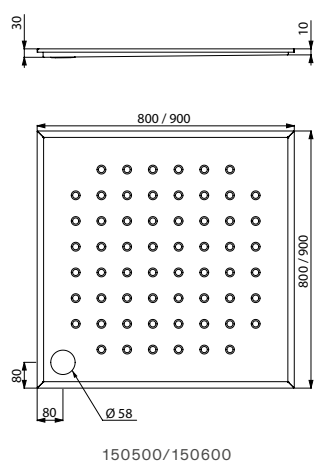
Base de duche PMR

Encastrar



- Base de duche de encastrar.
- Adaptado para pessoas com mobilidade reduzida: base extraplana.
- Inox 304 bacteriostático.
- Espessura do inox: 1,5 mm.
- Inclinação para escoamento.
- Fornecido com uma válvula de 1"1/2 e sifão.
- Superfície antiderrapante.
- Marcação CE. Conforme a norma EN 14527.
- Peso: 8,5 kg modelo 800 × 800; 9,5 kg modelo 900 × 900.
- Garantia 30 anos.

Para as torneiras, consultar o catálogo DELABIE "Torneiras para Locais Públicos" (DOC 609PT).

**Base de duche de encastrar - PMR**

Inox 304 polido satinado - 800 × 800 - Prof. 30 mm

**150500**

Inox 304 polido satinado - 900 × 900 - Prof. 30 mm

**150600**

⌚ : expedição em 4 semanas

📦 : em stock



Equipamentos profissionais

LAVA-MÃOS PROFISSIONAIS 71



BEBEDOUROS 75



LAVATÓRIOS CIRÚRGICOS 77



VAZADOUROS 79



SELEÇÃO ACESSIBILIDADE 82



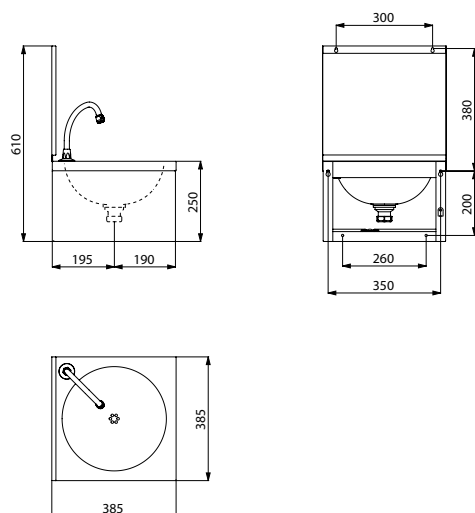


Lava-mãos SXS mecânico

Comando de joelho



- Lava-mãos de fixação mural com comando de joelho.
- Inox 304 bacteriostático.
- Espessura do inox: 0,8 mm.
- Acabamento anticortes.
- Disponível com ou sem respaldo.
- Existe na versão simples (sem torneira) ou na versão completa (com torneira e pré-misturadora).
- A versão completa inclui: uma bica pescoço de cisne, uma torneira temporizada com abertura suave com temporização de 7 segundos e uma pré-misturadora com válvulas antirretorno NF.
- Válvula de grelha plana perfurada. Sem furo ladrão.
- Economia de água: débito pré-regulado a 3 l/min.
- Máxima higiene: sem contacto manual com a torneira.
- Fornecido com fixações.
- Marcação CE. Conforme a norma EN 14688.
- Peso: 4,3 kg.
- Garantia 30 anos.



182320

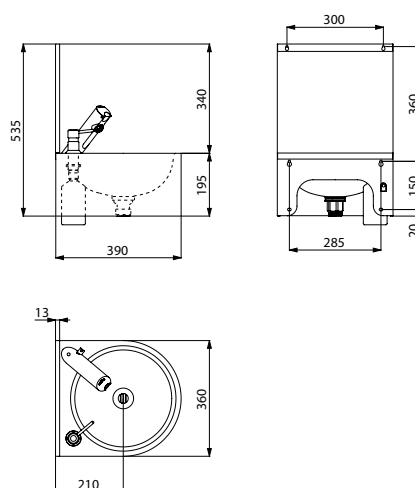
Lava-mãos SXS mecânico sem torneira		
Lava-mãos simples sem respaldo		181310
Lava-mãos simples com respaldo		181320
Lava-mãos SXS mecânico com torneira e pré-misturadora		
Lava-mãos completo sem respaldo		182310
Lava-mãos completo com respaldo		182320
Doseador de sabão		374001

Lava-mãos SXS eletrônico

Comando eletrônico



- Lava-mãos de fixação mural com comando eletrônico.
- Inox 304 bacteriostático.
- Espessura do inox: 1,2 mm.
- Acabamento anticortes.
- Disponível com ou sem respaldo.
- Fornecido com uma misturadora eletrônica a pilhas e eletroválvula integradas e um doseador de sabão ou gel hidroalcoólico em Inox 304.
- Válvula 1"1/4 incluída. Sem furo ladrão.
- Economia de água: débito pré-regulado a 3 l/min.
- Máxima higiene: sem contacto manual com a torneira, eletroválvula antiestagnação, limpeza periódica antiproliferação bacteriana.
- Fornecido com fixações.
- Marcação CE. Conforme a norma EN 14688.
- Peso: 4,1 kg.
- Garantia 30 anos.



184320

Lava-mãos SXS eletrônico com torneira e doseador de sabão		
Lava-mãos completo sem respaldo		184310
Lava-mãos completo com respaldo		184320

: expedição em 4 semanas

: em stock



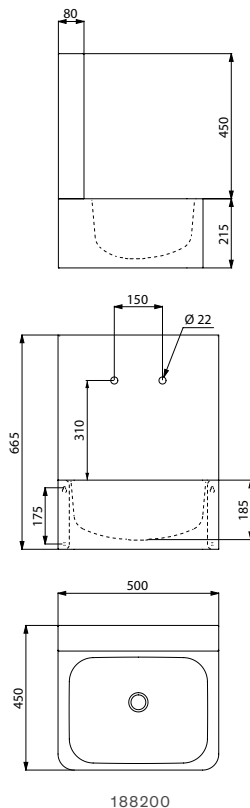
Lava-mãos Hygiène

Respaldo alto



- Lava-mãos hospitalar mural com respaldo de 450 mm.
- Adequado para hospitais, estabelecimentos de cuidados de saúde e consultórios médicos.
- Inox 304 bacteriostático. Espessura do inox: 1,2 mm.
- Disponível com ou sem furo para torneira.
- Superfície lisa e bordos interiores arredondados para uma fácil limpeza.
- Cuba profunda para reduzir o risco de salpicos e para uma lavagem confortável das mãos.
- Fornecido com válvula 1" 1/4. Sem furo ladrão.
- Marcação CE. Conforme a norma EN 14688.
- Peso: 10,2 kg. Garantia 30 anos.

Para as torneiras, ver o catálogo DELABIE "Saúde" (DOC 900PT).



Lava-mãos Hygiène - Inox 304 polido satinado

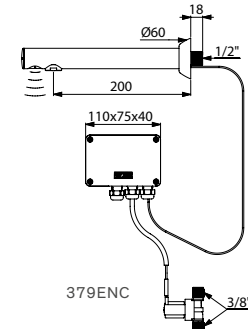
Sem furo para torneira	⌚	188000
Com 1 furo para torneira Ø 22 ao centro	⌚	188100
Com 2 furos para torneira Ø 22 entre-eixos 150	⌚	188200
Com 2 furos para torneira Ø 22 e Ø 30 por célula eletrônica	⌚	188300

Produtos associados



Torneira de lavatório eletrônica BINOPTIC

- Quebra-jatos anticalcário.
- Bica com interior liso e de baixa capacidade de água (limita os nichos bacterianos).
- Limpeza periódica parametrizável (pré-regulada a ~60 segundos todas as 24 h após a última utilização).
- Sensor de presença infravermelhos ativo, otimizado no topo da bica.
- Alimentação por corrente com transformador 230/12 V.



Torneira BINOPTIC

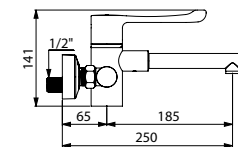


379ENC



Misturadora termostática sequencial SECURITHERM

- Sequencial: abertura e fecho sobre a água fria.
- Bica removível descartável em Hostaform® reciclável.
- Corpo e bica com interior liso e de baixa capacidade de água.
- Isolamento térmico anti-queimaduras Securitouch.



H9610

Misturadora termostática sequencial com bica BIOCLIP

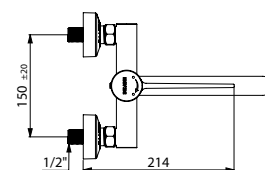


H9610



Misturadora mecânica sequencial Securitouch

- Sequencial a 90°: abertura e fecho sobre a água fria.
- Bica orientável com quebra-jatos higiênico.
- Corpo e bica com interior liso e de baixa capacidade de água.
- Isolamento térmico anti-queimaduras Securitouch



2436

Misturadora mecânica sequencial Securitouch



2436

⌚ : expedição em 4 semanas

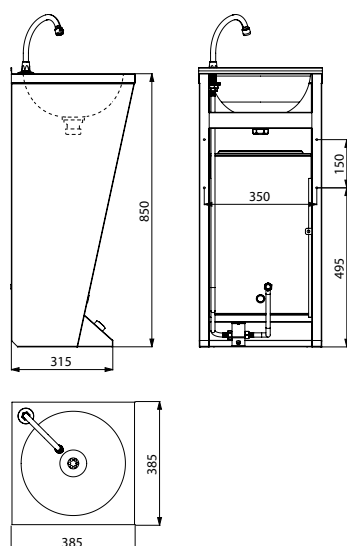
📦 : em stock

Lava-mãos SXL

Comando de pé



- Lava-mãos de pé, com comando de pé.
- Inox 304 bacteriostático.
- Espessura do inox: 0,8 mm.
- Fornecido com bica pescoço de cisne e uma torneira temporizada com temporização de 7 segundos.
- Fácil manutenção: tampa de acesso frontal.
- Válvula 1"1/4 incluída.
- Sem furo ladrão.
- Fornecido com fixações.
- Marcação CE. Conforme a norma EN 14688.
- Peso: 10 kg.
- Garantia 30 anos.



180300

Lava-mãos SXL de pé com torneira integrada
Inox 304 polido satinado



180300

🕒 : expedição em 4 semanas

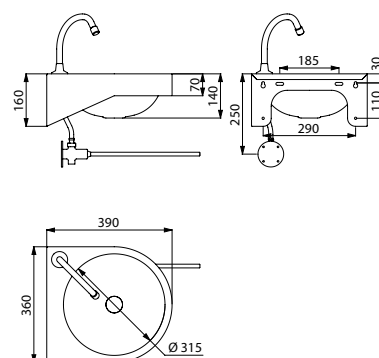
📦 : em stock

Lava-mãos GENOU

Comando de joelho



- Lava-mãos de fixação mural com comando de joelho.
- Inox 304 bacteriostático.
- Espessura do inox: 1,2 mm.
- Acabamento anticortes.
- Fornecido com bica pescoço de cisne e uma torneira temporizada com temporização de 7 segundos.
- Fornecido com válvula 1"1/4.
- Sem furo ladrão.
- Fornecido com fixações.
- Marcação CE. Conforme a norma EN 14688.
- Peso: 5 kg.
- Garantia 30 anos.



180330

Lava-mãos GENOU mural com torneira integrada
Inox 304 polido satinado



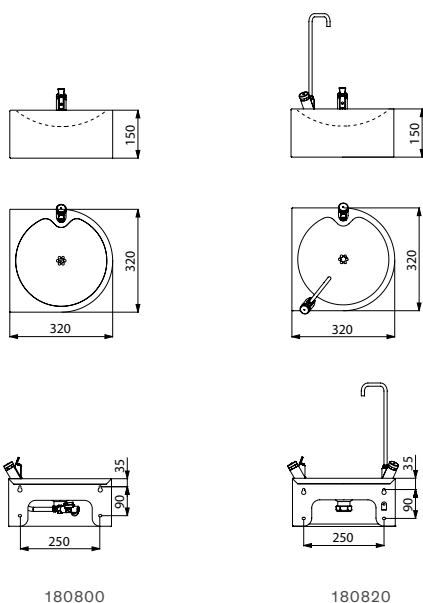
180330

Bebedouro SD




Mural



- Bebedouro de fixação mural.
- Inox 304 bacteriostático. Espessura do inox: 1,2 mm.
- Acabamento anticortes.
- Modelos com uma torneira-bica: cromada, fecho instantâneo com regulação de débito, entrada M3/8".
- Modelos com uma torneira pescoço de cisne para enchimento de garrafas de água e recipientes: corpo de latão cromado e bica em inox, fecho instantâneo com débito ajustável, ligação M3/8".
- Válvula com grelha plana perfurada, sem parafuso: fácil limpeza e antivandalismo.
- Válvula 1"1/4.
- Fornecido com fixações.
- Peso: 2,4 kg a 3 kg de acordo com o modelo.
- Garantia 30 anos.



Bebedouro SD mural - Inox 304 polido satinado

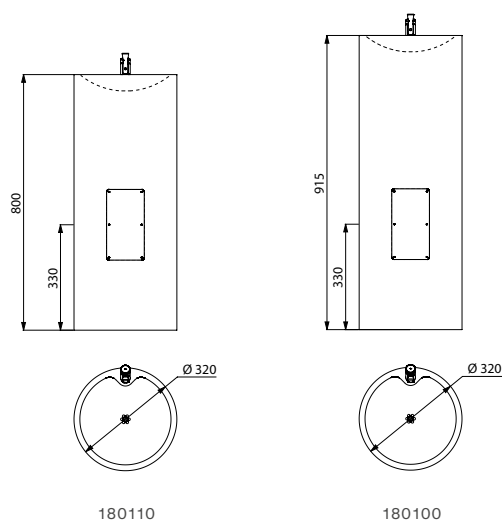
Com torneira-bica		180800
Com torneira pescoço de cisne		180810
Com torneira-bica e torneira pescoço de cisne		180820

Bebedouros ILHA e ILHA JR

Ao pavimento





- Bebedouro de pé ao pavimento.
- Inox 304 bacteriostático. Espessura do inox: 0,8 mm.
- Disponível com 2 alturas: 915 mm e 800 mm para crianças.
- Fornecido com torneira-bica: cromada, fecho instantâneo com regulação de débito, entrada M3/8".
- Válvula com grelha plana perfurada, sem parafuso: fácil limpeza e antivandalismo.
- Saída de água vertical encastrada. Válvula 1"1/4.
- Peso: 9 kg modelo 800 mm; 9,6 kg modelo 915 mm.
- Garantia 30 anos.



Bebedouros ILHA e ILHA JR de pé ao pavimento com torneira integrada

Inox 304 polido satinado - Altura 915 mm		180100
Inox 304 polido satinado - Altura 800 mm		180110

 : expedição em 4 semanas

 : em stock



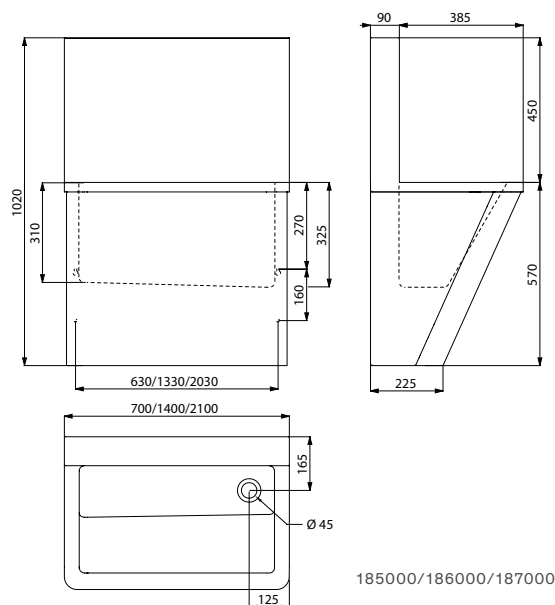
Lavatório cirúrgico

Respaldo alto - Design "Hygiène +"



- Lavatório cirúrgico mural com respaldo de 450 mm.
- Inox 304 bacteriostático. Espessura do inox: 1,2 mm.
- Superfície lisa e bordos interiores arredondados para uma fácil limpeza.
- Design "Hygiène +": redução dos nichos bacterianos, sifão oculto, limpeza facilitada.
- Esgoto à direita. Sem furo ladrão. Fornecido com fixações e válvula 1"1/4.
- Marcação CE. Conforme a norma EN 14296.
- Peso: 20,3 kg modelo 700 mm; 34,4 kg modelo 1400 mm; 48,5 kg modelo 2100 mm. Garantia 30 anos.

Para as torneiras, ver o catálogo DELABIE "Saúde" (DOC 900PT).

**Lavatório cirúrgico com respaldo alto****Sem furo para torneira**

Inox 304 polido satinado - L.700 mm - 1 serviço	⌚	185000
Inox 304 polido satinado - L.1400 mm - 2 serviços	⌚	186000
Inox 304 polido satinado - L.2100 mm - 3 serviços	⌚	187000

Com 1 furo para torneira Ø 22 por serviço

Inox 304 polido satinado - L.700 mm - 1 serviço	⌚	185100
Inox 304 polido satinado - L.1400 mm - 2 serviços	⌚	186100
Inox 304 polido satinado - L.2100 mm - 3 serviços	⌚	187100

Com 2 furos para torneira Ø 22 entre-eixos 150 mm por serviço

Inox 304 polido satinado - L.700 mm - 1 serviço	⌚	185200
Inox 304 polido satinado - L.1400 mm - 2 serviços	⌚	186200
Inox 304 polido satinado - L.2100 mm - 3 serviços	⌚	187200

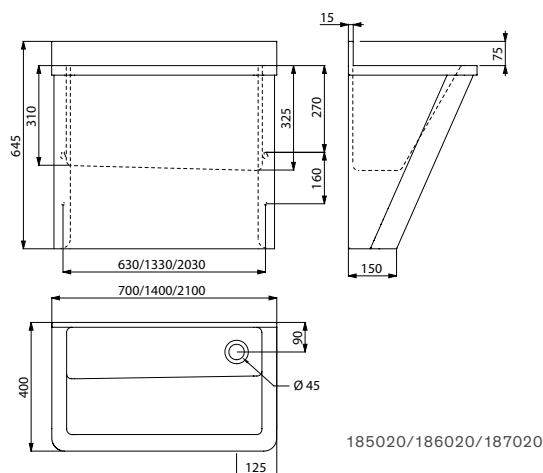
Sob consulta: outros comprimentos (de 700 mm a 2400 mm)**Lavatório cirúrgico**

Respaldo baixo - Design "Hygiène +"



- Lavatório cirúrgico mural com respaldo de 75 mm.
- Inox 304 bacteriostático. Espessura do inox: 1,2 mm.
- Superfície lisa e bordos interiores arredondados para uma fácil limpeza.
- Design "Hygiène +": redução dos nichos bacterianos, sifão oculto, limpeza facilitada.
- Esgoto à direita. Sem furo ladrão. Fornecido com fixações e válvula 1"1/4.
- Marcação CE. Conforme a norma EN 14296.
- Peso: 15,6 kg modelo 700 mm; 26,6 kg modelo 1400 mm; 37,6 kg modelo 2100 mm. Garantia 30 anos.

Para as torneiras, ver o catálogo DELABIE "Saúde" (DOC 900PT).

**Lavatório cirúrgico com respaldo baixo - Sem furo para torneira**

Inox 304 polido satinado - L.700 mm - 1 serviço	⌚	185020
Inox 304 polido satinado - L.1400 mm - 2 serviços	⌚	186020
Inox 304 polido satinado - L.2100 mm - 3 serviços	⌚	187020

Sob consulta: outros comprimentos (de 700 mm a 2800 mm)

⌚ : expedição em 4 semanas

📦 : em stock

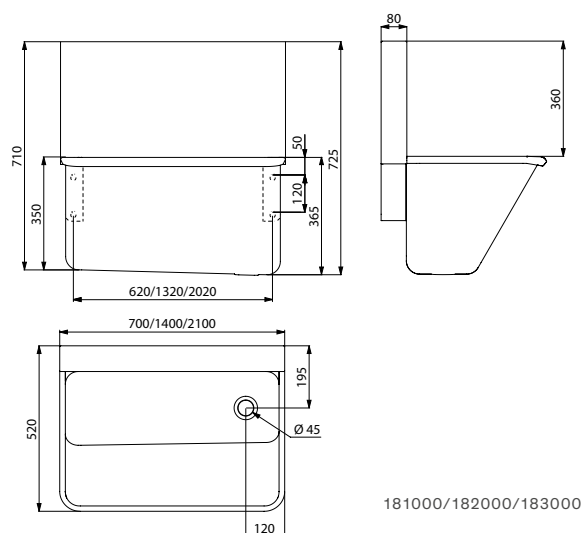
Lavatório cirúrgico

Respaldo alto



- Lavatório cirúrgico com respaldo de 360 mm.
- Inox 304 bacteriostático. Espessura do inox: 1,2 mm.
- Superfície lisa e bordos interiores arredondados para uma fácil limpeza.
- Esgoto à direita. Sem furo ladrão. Fornecido com fixações.
- Marcação CE. Conforme a norma EN 14296.
- Peso: 13,8 kg modelo 700 mm; 24,2 kg modelo 1400 mm; 34,9 kg modelo 2100 mm.
- Garantia 30 anos.

Para as torneiras, ver o catálogo DELABIE "Saúde" (DOC 900PT).



Lavatório cirúrgico com respaldo alto		
Sem furo para torneira		
Inox 304 polido satinado - L.700 mm - 1 serviço	⌚	181000
Inox 304 polido satinado - L.1400 mm - 2 serviços	⌚	182000
Inox 304 polido satinado - L.2100 mm - 3 serviços	⌚	183000
Com 1 furo para torneira Ø 22 por serviço		
Inox 304 polido satinado - L.700 mm - 1 serviço	⌚	181100
Inox 304 polido satinado - L.1400 mm - 2 serviços	⌚	182100
Inox 304 polido satinado - L.2100 mm - 3 serviços	⌚	183100
Com 2 furos para torneira Ø 22 entre-eixos 150 mm por serviço		
Inox 304 polido satinado - L.700 mm - 1 serviço	⌚	181200
Inox 304 polido satinado - L.1400 mm - 2 serviços	⌚	182200
Inox 304 polido satinado - L.2100 mm - 3 serviços	⌚	183200
Sob consulta: outros comprimentos (de 700 mm a 2400 mm)		

⌚ : expedição em 4 semanas 📦 : em stock

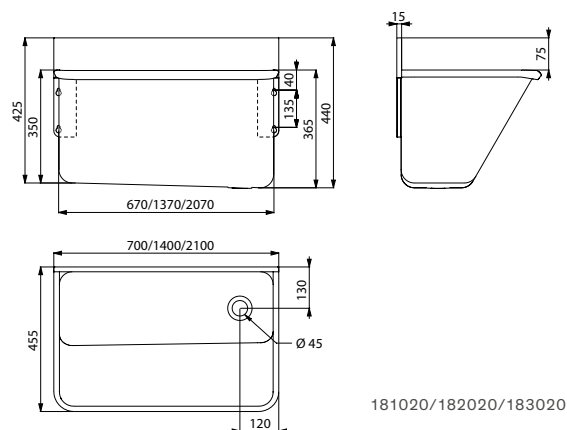
Lavatório cirúrgico

Respaldo baixo



- Lavatório cirúrgico com respaldo de 75 mm.
- Inox 304 bacteriostático. Espessura do inox: 1,2 mm.
- Superfície lisa e bordos interiores arredondados para uma fácil limpeza.
- Esgoto à direita. Sem furo ladrão. Fornecido com fixações.
- Marcação CE. Conforme a norma EN 14296.
- Peso: 10,6 kg para o modelo 700 mm; 18,8 kg para o modelo 1400 mm; 27 kg para o modelo 2100 mm.
- Garantia 30 anos.

Para as torneiras, ver o catálogo DELABIE "Saúde" (DOC 900PT).



Lavatório cirúrgico com respaldo baixo - Sem furo para torneira		
Inox 304 polido satinado - L.700 mm - 1 serviço	⌚	181020
Inox 304 polido satinado - L.1400 mm - 2 serviços	⌚	182020
Inox 304 polido satinado - L.2100 mm - 3 serviços	⌚	183020
Sob consulta: outros comprimentos (de 700 mm a 2800 mm)		

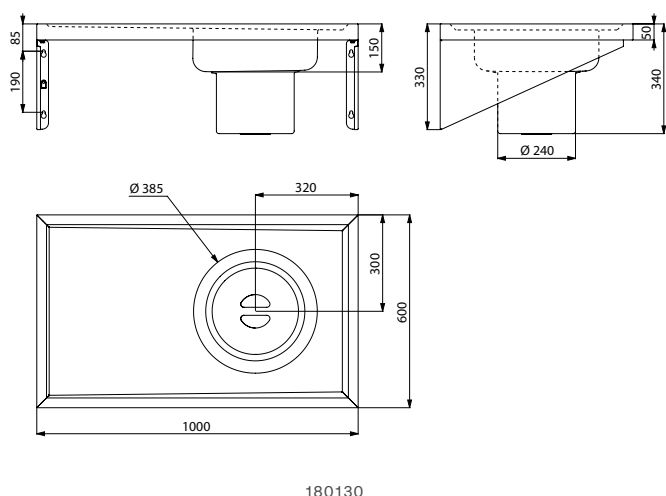
Mesa de gessos

Mural



- Mesa de gessos mural.
- Inox 304 bacteriostático.
- Espessura do inox: 1,5 mm.
- Superfície lisa e bordos achatados para facilitar a limpeza.
- Adequado para hospitais, estabelecimentos de cuidados de saúde e centros de lazer.
- Fornecido com um cesto amovível com tampa que permite filtrar os restos de gesso.
- Montagem possível dos 2 lados: cuba à direita ou cuba à esquerda.
- Válvula 1"1/2.
- Fornecido com fixações.
- Peso: 17 kg.
- Garantia 30 anos.

Para as torneiras, ver o catálogo DELABIE "Saúde" (DOC 900PT).



180130

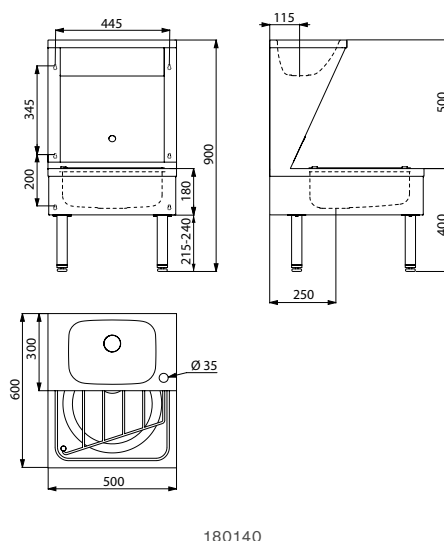
Combi Lavatório/Vazadouro

Ao pavimento



- Combi Lavatório/Vazadouro de pousar ao pavimento.
- Inox 304 bacteriostático. Espessura do inox: 1 mm.
- Superfície lisa para uma fácil limpeza.
- Altura dos pés regulável até 25 mm.
- Fácil manutenção: janela de visita frontal.
- Fornecido com válvula 1"1/4 para o lavatório e 1"1/2 para o vazadouro.
- Sem furo ladrão.
- Grelha suporte para balde articulada em inox.
- Marcação CE. Conforme a norma EN 14688.
- Peso: 22 kg. Garantia 30 anos.

Prever uma torneira com bica móvel: ver os catálogos DELABIE "Torneiras para Hospitais" (DOC 900PT) e "Torneiras para Cozinhas Profissionais" (DOC 200PT).



180140

Combi Lavatório/Vazadouro de pousar ao pavimento com furo para torneira Ø 35 à direita
Inox 304 polido satinado



180140

Mesa de gessos mural - Inox 304 polido satinado



180130

⌚ : expedição em 4 semanas

📦 : em stock

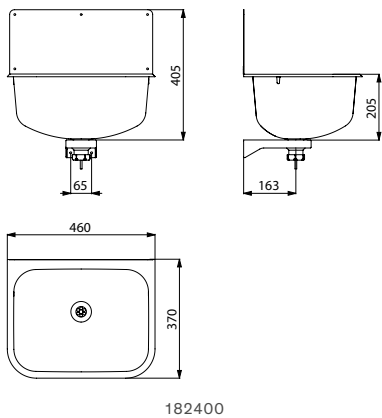
Vazadouro com respaldo

Mural

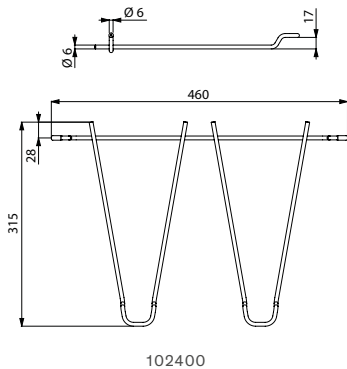


- Vazadouro de fixação mural com respaldo.
- Inox 304 bacteriostático. Espessura do inox: 0,9 mm.
- Cuba estampada, sem soldaduras. Cuba profunda.
- Superfície lisa. Acabamento anticortes.
- Fornecido com válvula 1"1/2. Sem furo ladrão.
- Fornecido com fixações e respaldo.
- Fornecido sem grelha. Possibilidade de adicionar uma grelha rebatível articulada em inox (102400).
- Peso: 4,6 kg.
- Garantia 30 anos.



Para as torneiras, ver o catálogo DELABIE "Saúde" (DOC 900PT) e "Torneiras para Cozinhas Profissionais" (DOC 200PT).




182400



102400

Vazadouro mural com respaldo		
Inox 304 polido satinado		182400
Grelha articulada para o modelo 182400		102400

 : expedição em 4 semanas  : em stock

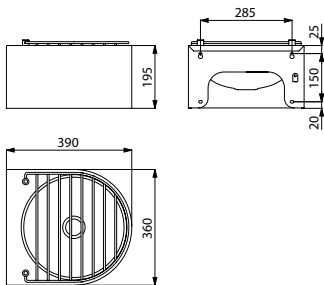
Vazadouro

Mural



- Vazadouro de fixação mural.
- Inox 304 bacteriostático.
- Espessura do inox: 1,2 mm.
- Superfície lisa para uma fácil limpeza.
- Grelha suporte para balde articulada em inox.
- Fornecido com válvula 1"1/4.
- Sem furo ladrão.
- Fornecido com fixações.
- Peso: 5,1 kg.
- Garantia 30 anos.

Prever uma torneira de parede: ver os catálogos DELABIE "Saúde" (DOC 900PT) e "Torneiras para Cozinhas Profissionais" (DOC 200PT).



180170

Vazadouro mural - Inox 304 polido satinado		180170
--	---	--------

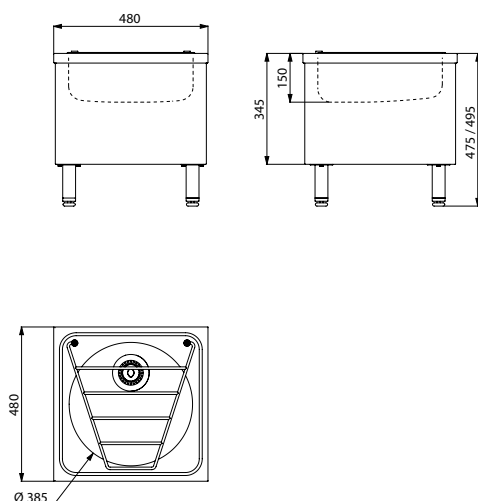
Vazadouro

Ao pavimento



- Vazadouro de pousar ao pavimento.
- Inox 304 bacteriostático. Espessura do inox: 1 mm.
- Cuba estampada numa só peça, sem soldaduras.
- Superfície lisa para uma fácil limpeza.
- Altura dos pés regulável até 40 mm.
- Fornecido com válvula 1" 1/2. Sem furo ladrão.
- Grelha suporte para balde articulada em inox.
- Peso: 10,6 kg.
- Garantia 30 anos.

Prever uma torneira de parede: ver os catálogos DELABIE "Saúde" (DOC 900PT) e "Torneiras para Cozinhas Profissionais" (DOC 200PT).



180150

Vazadouro de pousar ao pavimento
Inox 304 polido satinado



180150

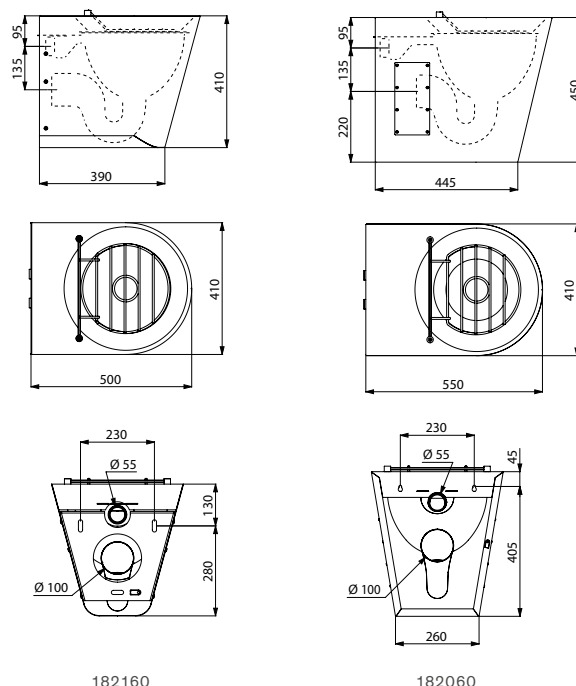
Vazadouros XL S e XL P

Mural ou ao pavimento



- Vazadouro de fixação mural ou de pousar ao pavimento.
- Inox 304 bacteriostático. Espessura do inox: 1,5 mm.
- Superfície lisa para uma fácil limpeza.
- Lavagem perimetral integrada.
- Entrada de água horizontal Ø 55 mm ou vertical Ø 28 mm, de acordo com o modelo.
- Saída de água horizontal ou vertical Ø 100 mm, de acordo com o modelo.
- Sistema de esgoto oculto: fundo do vazadouro fechado.
- Instalação rápida e fácil: montagem frontal graças a uma placa de fixação em inox ou 2 janelas de visita com parafusos antirroubo TORX, de acordo com o modelo.
- Grelha suporte para balde articulada em inox.
- Peso: 15 kg modelo mural (XL S); 16 kg modelo de pousar (XL P).
- Garantia 30 anos.

Funciona com uma torneira de descarga:
ver o catálogo DELABIE "Torneiras para Locais Públicos" (DOC 609PT).



182160

182060

Vazadouro XL - Inox 304 polido satinado

Vazadouro mural (XL S) - Entrada de água horizontal		182160
Vazadouro ao pavimento (XL P) - Entrada de água horizontal		182060
Vazadouro ao pavimento (XL P) - Entrada de água vertical		182070

: expedição em 4 semanas

: em stock

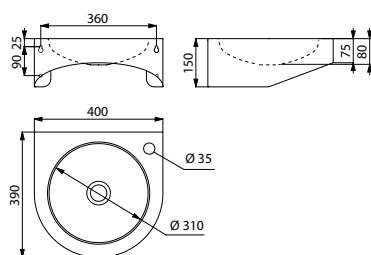
Lava-mãos PMR XS

Mural



- Lava-mãos de fixação mural.
- Diâmetro interior do lava-mãos: 310 mm.
- Inox 304 bacteriostático.
- Espessura do inox: 1,2 mm.
- Acabamento anticortes.
- Fornecido com válvula 1"1/4.
- Sem furo ladrão.
- Fornecido com fixações.
- Marcação CE. Conforme a norma EN 14688.
- Peso: 3,9 kg.
- Garantia 30 anos.

Para as torneiras e acessórios, ver os catálogos DELABIE "Saúde" (DOC 900PT) e "Acessibilidade e Acessórios" (DOC 950PT).



123400

Lava-mãos PMR XS mural - Inox 304 polido satinado		
Sem furo para torneira		120400
Com furo para torneira Ø 35 à direita		123400

: expedição em 4 semanas : em stock

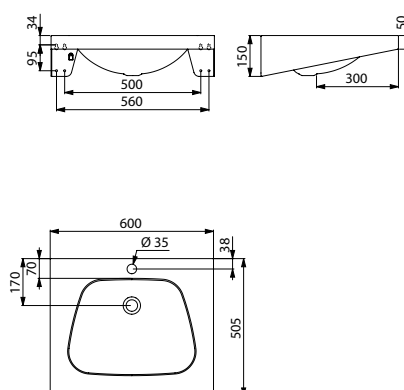
Lavatório TRAPEZ

Mural



- Lavatório de fixação mural, 600 × 505 mm.
- Inox 304 bacteriostático.
- Espessura do inox: 1,2 mm.
- Acabamento anticortes.
- Fornecido com válvula 1"1/4.
- Sem furo ladrão.
- Fornecido com fixações.
- Marcação CE. Conforme a norma EN 14688.
- Peso: 5,5 kg.
- Garantia 30 anos.

Para as torneiras e acessórios, ver os catálogos DELABIE "Saúde" (DOC 900PT) e "Acessibilidade e Acessórios" (DOC 950PT).



121270

Lavatório TRAPEZ mural - Inox 304 polido satinado		
Sem furo para torneira		120270
Com furo para torneira Ø 35 ao centro		121270

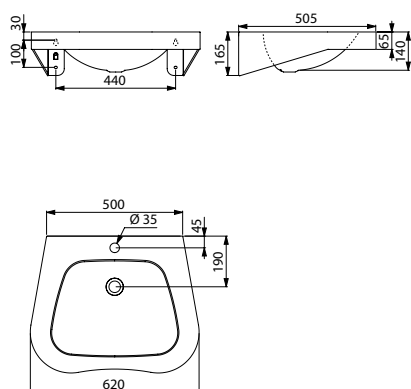
Lavatório FRAJU PMR

Mural



- Lavatório de fixação mural, 620 × 505 mm.
- Inox 304 bacteriostático.
- Espessura do inox: 1,2 mm para a cuba e 1,5 mm para o exterior.
- Acabamento anticortes.
- Fornecido com válvula 1"1/4.
- Sem furo ladrão.
- Fornecido com fixações.
- Marcação CE. Conforme a norma EN 14688.
- Peso: 5 kg.
- Garantia 30 anos.

Para as torneiras e acessórios, ver os catálogos DELABIE "Saúde" (DOC 900PT) e "Acessibilidade e Acessórios" (DOC 950PT).



121440

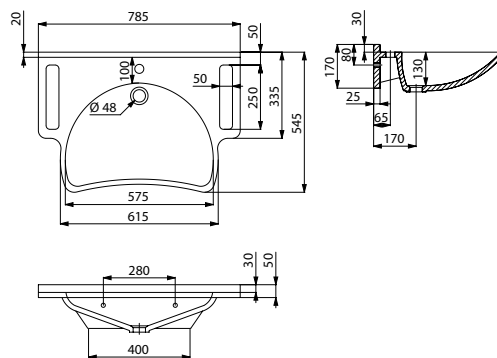
Lavatório MINERALCAST PMR

Mural



- Lavatório de fixação mural, 785 × 545 × 170 mm.
- Com apoios laterais integrados, utilizáveis como barra de apoio ou toalheiros.
- MINERALCAST: material composto de minerais naturais e resina de poliéster.
- Lavatório pouco profundo.
- Superfície uniforme, não porosa para uma limpeza fácil.
- Lavatório de uma única peça, sem emendas para uma fácil manutenção e melhor higiene.
- Agradável ao toque.
- Sem furo ladrão.
- Fornecido com fixações.
- Branco tipo RAL 9016.
- Marcação CE. Conforme a norma EN 14688.
- Peso: 21,5 kg.
- Garantia 30 anos.

Para as torneiras e acessórios, ver os catálogos DELABIE "Saúde" (DOC 900PT) e "Acessibilidade e Acessórios" (DOC 950PT).



132306

Lavatório FRAJU PMR mural - Inox 304 polido satinado

Sem furo para torneira		120440
Com furo para torneira Ø 35 ao centro		121440

Lavatório MINERALCAST PMR mural com furo para torneira Ø 35 ao centro

	132306
--	--------

: expedição em 4 semanas

: em stock

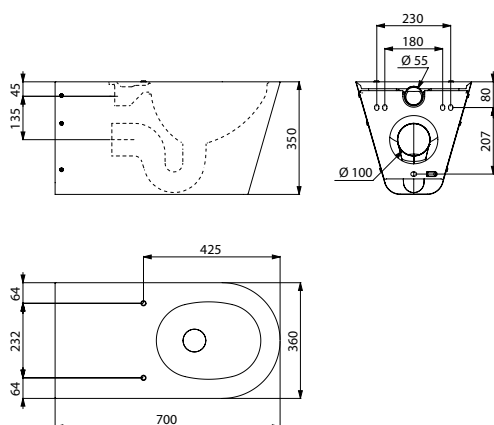
Sanita 700 S, Sanita 700 P e Sanita 700 S TC

Suspensa ou ao pavimento



- Sanita com comprimento de 700 mm para um maior conforto.
- Disponível na versão sanita suspensa (700 S); na versão sanita ao pavimento (700 P) e na versão sanita suspensa para montagem para atravessar a parede, através de corete técnica (700 S TC).
- Inox 304 bacteriostático. Espessura do inox: 1,5 mm.
- Sanita estampada, sem soldaduras, para uma fácil manutenção e melhor higiene.
- Interior da sanita polido com bordos arredondados para uma fácil limpeza.
- Lavagem perimetral integrada.
- Entrada de água horizontal Ø 55 mm.
- Descarga de água horizontal Ø 100 mm.
- Economia de água: funciona com 4 L de água e mais.
- Marcação CE. Conforme a norma EN 997 para uma descarga de 4 L.
- Peso: 14,5 kg modelo 700 S; 15 kg modelo 700 P; 16,5 kg modelo 700 S TC.
- Garantia 30 anos.

Para as torneiras e acessórios, ver os catálogos DELABIE "Torneiras para Locais Públicos" (DOC 609PT) e "Acessibilidade e Acessórios" (DOC 950PT).



110710

Sanita PMR - Comprimento 700 mm - Inox 304 polido satinado		
Sanita suspensa (700 S)		110710
Sanita ao pavimento (700 P)		110700
Sanita suspensa para corete técnica (700 S TC)		160710
Kit de ligação		100529

: expedição em 4 semanas : em stock

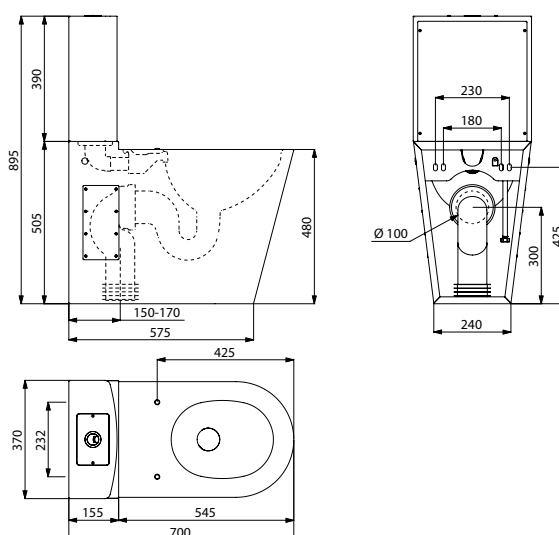
Sanita MONOBLOCO 700 PMR

Com reservatório



- Sanita ao pavimento com reservatório de dupla descarga 3/6 L.
- Sanita com comprimento de 700 mm para um maior conforto.
- Inox 304 bacteriostático. Espessura do inox: 1,5 mm.
- Sanita estampada, sem soldaduras, para uma fácil manutenção e melhor higiene.
- Interior da sanita polido com bordos arredondados para uma fácil limpeza.
- Lavagem perimetral integrada. Entrada de água inferior encastrada ou exterior lateral (esquerda/direita).
- Descarga de água encastrada horizontal ou vertical. Fornecido com tubo PVC.
- Furação para fixação do assento. Fornecido com espelho embelezador em inox para uso sem assento.
- Instalação rápida e fácil: 2 janelas de acesso com parafusos antirroubo TORX.
- Marcação CE. Conforme a norma EN 997 para descarga de 4 L.
- Peso: 22 kg.
- Garantia 30 anos.

Para os acessórios, ver o catálogo DELABIE "Acessibilidade e Acessórios" (DOC 950PT).



110790

Sanita MONOBLOCO 700 PMR Inox 304 polido satinado - Com reservatório		110790
---	--	--------

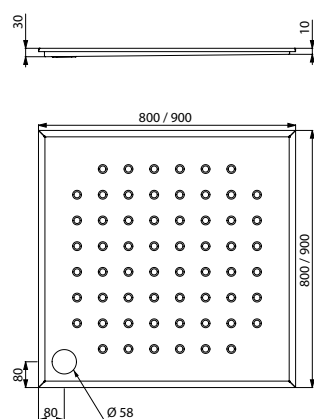
Base de duche PMR

Encastrar





- Base de duche extraplana de encastrar.
- Inox 304 bacteriostático.
- Espessura do inox: 1,5 mm.
- Inclinação para escoamento.
- Fornecido com uma válvula 1"1/2 e sifão.
- Superfície antiderrapante.
- Marcação CE. Conforme a norma EN 14527.
- Peso: 8,5 kg modelo 800 × 800; 9,5 kg modelo 900 × 900.
- Garantia 30 anos.


Para as torneiras e acessórios, ver os catálogos DELABIE "Torneiras para Locais Públicos" (DOC 609PT) e "Acessibilidade e Acessórios" (DOC 950PT).




150500/150600

Base de duche PMR encastrar - Inox 304 polido satinado

800 × 800 - Prof. 30 mm		150500
900 × 900 - Prof. 30 mm		150600

 : expedição em 4 semanas

 : em stock



Setor segurança/Prisional

LAVATÓRIOS 88



LAVATÓRIOS COM TORNEIRAS INTEGRADAS 90



SANITAS SANITAS TURCAS 92



COMBIS LAVATÓRIO SANITA 95



URINÓIS 98



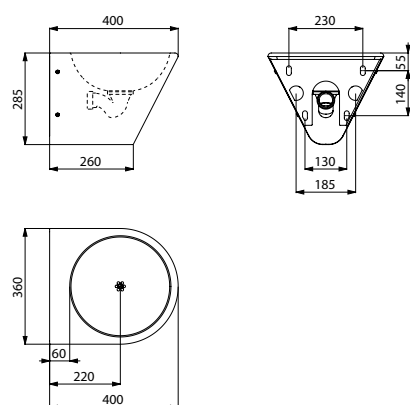
Lava-mãos WC BOB HD

Mural com evacuação oculta



- Lava-mãos WC de fixação mural.
- Diâmetro interior do lava-mãos: 310 mm.
- Inox 304 bacteriostático.
- Espessura do inox: 1,2 mm.
- Acabamento anticortes.
- Antivandalismo: lava-mãos com fundo fechado, sifão oculto, placa de fixação reforçada.
- Instalação rápida e fácil: montagem frontal através de uma placa de fixação em inox.
- Fornecido com válvula 1"1/2 e sifão.
- Sem furo ladrão.
- Fornecido com fixações.
- Marcação CE. Conforme a norma EN 14688.
- Peso: 5,5 kg.
- Garantia 30 anos.

Para as torneiras, ver o catálogo DELABIE "Torneiras para Locais Públicos" (DOC 609PT).



164130

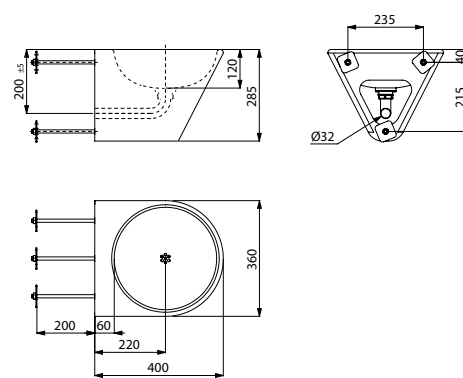
Lava-mãos WC BOB TC

Mural com evacuação oculta



- Lava-mãos WC de fixação mural para montagem através de corete técnica.
- Diâmetro interior do lava-mãos: 310 mm.
- Inox 304 bacteriostático.
- Espessura do inox: 1,2 mm.
- Acabamento anticortes.
- Antivandalismo: lava-mãos com fundo fechado, sifão oculto.
- Varão roscado de 200 mm recortável (outros comprimentos por encomenda).
- Saída de esgoto horizontal encastrada Ø 32.
- Válvula com grelha plana perfurada, sem parafuso: fácil limpeza e antivandalismo.
- Sem furo ladrão.
- Fornecido com fixações.
- Marcação CE. Conforme a norma EN 14688.
- Peso: 5,5 kg.
- Garantia 30 anos.

Para as torneiras, ver o catálogo DELABIE "Torneiras para Locais Públicos" (DOC 609PT).



160130

Lava-mãos WC BOB HD mural
Inox 304 polido satinado - Sem furo para torneira



164130

🕒 : expedição em 4 semanas

📦 : em stock

Lava-mãos WC BOB TC mural
Inox 304 polido satinado - Sem furo para torneira



160130

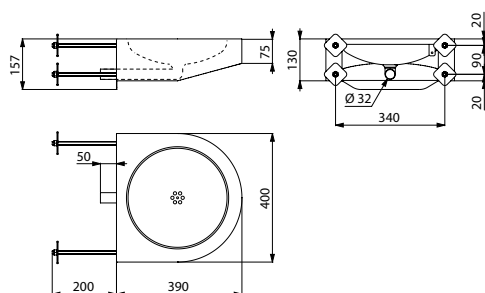
Lava-mãos PMR XS TC

Mural para pessoas com mobilidade reduzida



- Lava-mãos de fixação mural para montagem através de corete técnica.
- Diâmetro interior do lava-mãos: 310 mm.
- Inox 304 bacteriostático.
- Espessura do inox: 1,2 mm.
- Acabamento anticortes.
- Antivandalismo: lava-mãos com fundo fechado, evacuação oculta.
- Varão roscado de 200 mm recortável (outros comprimentos por encomenda).
- Saída de esgoto horizontal encastrada Ø 32.
- Válvula com grelha plana perfurada, sem parafuso: fácil limpeza e antivandalismo.
- Sem furo ladrão.
- Fornecido com fixações.
- Marcação CE. Conforme a norma EN 14688.
- Peso: 4,5 kg.
- Garantia 30 anos.

Para as torneiras, ver o catálogo DELABIE "Torneiras para Locais Públicos" (DOC 609PT).



160250

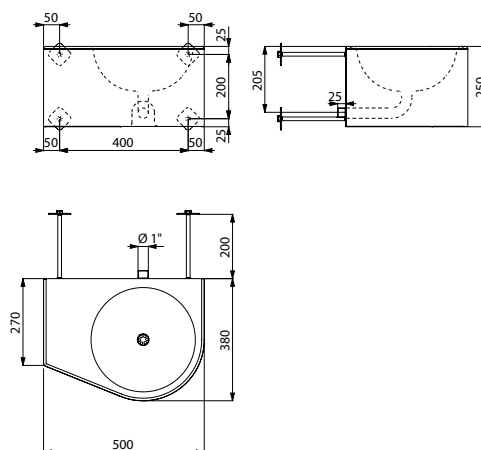
Lavatório DUO S TC

Mural com evacuação oculta



- Lavatório de fixação mural para montagem através de corete técnica.
- Com plano integrado.
- Disponível em 2 versões: lavatório à direita ou lavatório à esquerda.
- Diâmetro interior do lavatório: 310 mm.
- Inox 304 bacteriostático.
- Espessura do inox: 1,2 mm.
- Acabamento anticortes.
- Antivandalismo: lavatório com fundo fechado, evacuação oculta.
- Varão roscado de 200 mm recortável (outros comprimentos por encomenda).
- Saída de esgoto horizontal encastrada Ø 1".
- Válvula com grelha plana perfurada, sem parafuso: fácil limpeza e antivandalismo.
- Sem furo ladrão.
- Fornecido com fixações.
- Marcação CE. Conforme a norma EN 14688.
- Peso: 8,5 kg.
- Garantia 30 anos.

Para as torneiras, ver o catálogo DELABIE "Torneiras para Locais Públicos" (DOC 609PT).



160360

Lavatório DUO S TC mural sem furo para torneira

Inox 304 polido satinado - Lavatório à direita	⌚	160360
Inox 304 polido satinado - Lavatório à esquerda	⌚	160370

⌚ : expedição em 4 semanas

📦 : em stock

Lava-mãos PMR XS TC mural
Inox 304 polido satinado - Sem furo para torneira

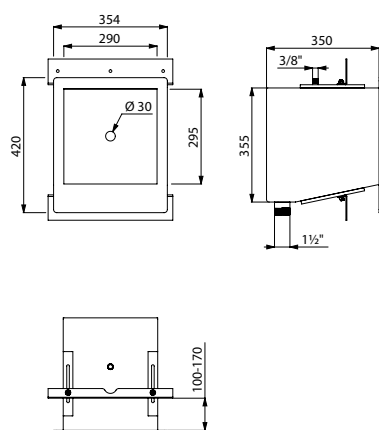
**160250**

Lava-mãos COMMISSARIAT

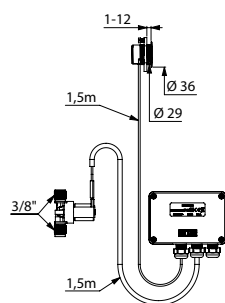
Encastrar



- Lava-mãos de encastrar para montagem através de corete técnica.
- Dimensões interiores da cuba: 290 × 295 × 350 mm.
- Inox 304 bacteriostático.
- Espessura do inox: 2 mm.
- Acabamento anticortes.
- Adequado para prisões, esquadras e postos de polícia...
- Antivandalismo: entrada e evacuação de água inacessíveis pelo utilizador.
- Fornecido sem torneira. Torneira eletrônica recomendada: ref. 447100.
- Peso: 12,5 kg.
- Garantia 30 anos.



160330



447100

Lava-mãos COMMISSARIAT de encastrar		
Inox 304 polido satinado		160330
Torneira eletrônica TEMPOMATIC		447100

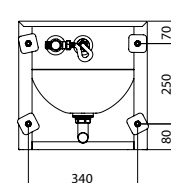
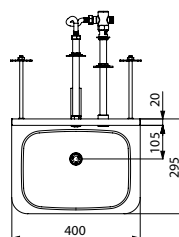
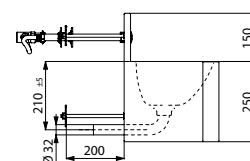
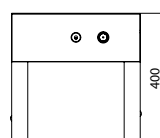
: expedição em 4 semanas : em stock

Lavatório TEK TC

Evacuação oculta e torneira integrada



- Lavatório de fixação mural para montagem através de corete técnica.
- Inox 304 bacteriostático.
- Espessura do inox: 1,2 mm.
- Acabamento anticortes.
- Antivandalismo: lavatório com fundo fechado, evacuação oculta.
- Varão roscado de 200 mm recortável (outros comprimentos por encomenda).
- Fornecido com uma torneira temporizada: botão de pressão inviolável antibloqueio em aço inoxidável, temporização de 7 segundos.
- Saída de esgoto horizontal encastrada Ø 32.
- Válvula com grelha plana perfurada, sem parafuso: fácil limpeza e antivandalismo.
- Sem furo ladrão.
- Fornecido com fixações.
- Marcação CE. Conforme a norma EN 14688.
- Peso: 9 kg.
- Garantia 30 anos.



160340

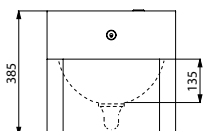
Lavatório TEK TC mural com torneira integrada		
Inox 304 polido satinado		160340

Lavatórios TEK

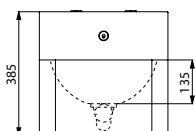
Evacuação oculta e torneira integrada



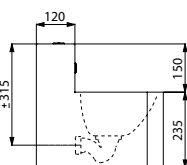
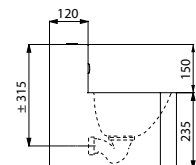
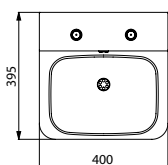
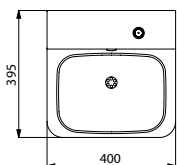
- Lavatório de fixação mural.
- Inox 304 bacteriostático.
- Espessura do inox: 1,2 mm.
- Acabamento anticortes.
- Antivandalismo: lavatório com fundo fechado, sifão oculto.
- Fornecido com uma torneira temporizada: botão de pressão inviolável antibloqueio em aço inoxidável, temporização de 7 segundos.
- Disponível com 2 botões água fria/água misturada.
- Válvula com grelha plana perfurada, sem parafuso: fácil limpeza e antivandalismo.
- Sem furo ladrão.
- Fornecido com sifão.
- Fornecido com fixações.
- Marcação CE. Conforme a norma EN 14688.
- Peso: 8,6 kg.
- Garantia 30 anos.



161340



161360

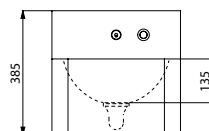


Lavatório TEK

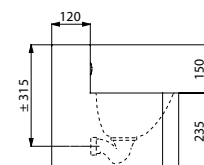
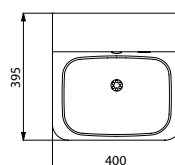
Evacuação oculta e torneira eletrônica integrada



- Lavatório de fixação mural.
- Inox 304 bacteriostático.
- Espessura do inox: 1,2 mm.
- Acabamento anticortes.
- Antivandalismo: lavatório com fundo fechado, sifão oculto.
- Fornecido com uma torneira eletrônica: débito pré-regulado a 3 l/min, detector de presença infravermelhos, limpeza periódica parametrizável, alimentação por corrente 230/12 V.
- Válvula com grelha plana perfurada, sem parafuso: fácil limpeza e antivandalismo.
- Sem furo ladrão.
- Fornecido com sifão.
- Fornecido com fixações.
- Marcação CE. Conforme a norma EN 14688.
- Peso: 8,3 kg.
- Garantia 30 anos.



161440



Lavatório TEK mural - Inox 304 polido satinado

Com torneira integrada		161340
Com torneira integrada e 2 botões água fria/água misturada		161360

Lavatório TEK mural com torneira eletrônica integrada Inox 304 polido satinado		161440
---	--	---------------

: expedição em 4 semanas

: em stock

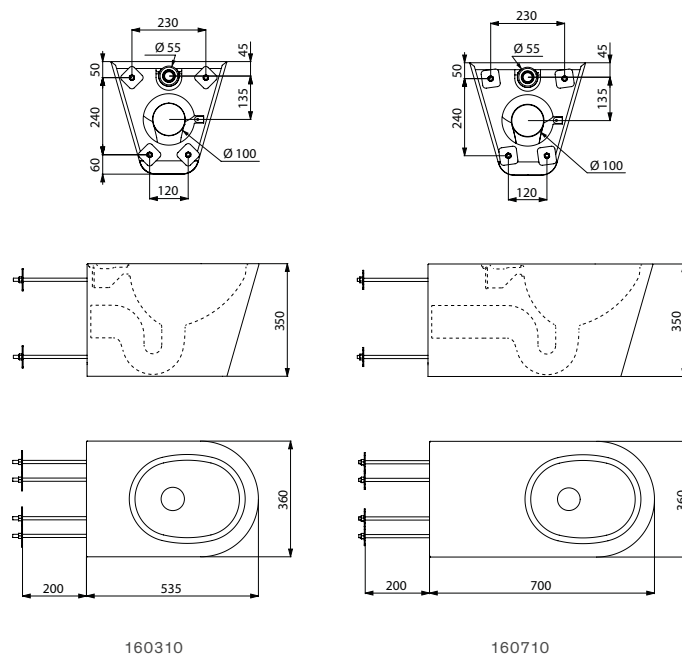
Sanita S21 S TC e Sanita 700 S TC

Suspensa



- Sanita suspensa para montagem através de corete técnica.
- Disponível com 700 mm de comprimento para um maior conforto para pessoas com mobilidade reduzida (700 S TC).
- Inox 304 bacteriostático. Espessura do inox: 1,5 mm.
- Sanita estampada, sem soldaduras, para uma fácil manutenção e melhor higiene.
- Interior da sanita polido com bordos redondos para uma fácil limpeza.
- Lavagem perimetral integrada.
- Entrada de água horizontal Ø 55 mm.
- Descarga de água horizontal Ø 100 mm.
- Economia de água: funciona com 4 L de água e mais.
- Varão roscado de 200 mm recortável (outros comprimentos por encomenda).
- Fundo fechado.
- Marcação CE. Conforme a norma EN 997 para uma descarga de 4 L.
- Peso: 11 kg modelo S21 S TC; 16,5 kg modelo 700 S TC.
- Garantia 30 anos.

Para as torneiras, ver o catálogo DELABIE "Torneiras para Locais Públicos" (DOC 609PT).



WC S21 S TC suspensa		
Inox 304 polido satinado		160310
WC 700 S TC suspensa para pessoas com mobilidade reduzida (PMR)		
Inox 304 polido satinado		160710
Kit de ligação		100529

: expedição em 4 semanas : em stock

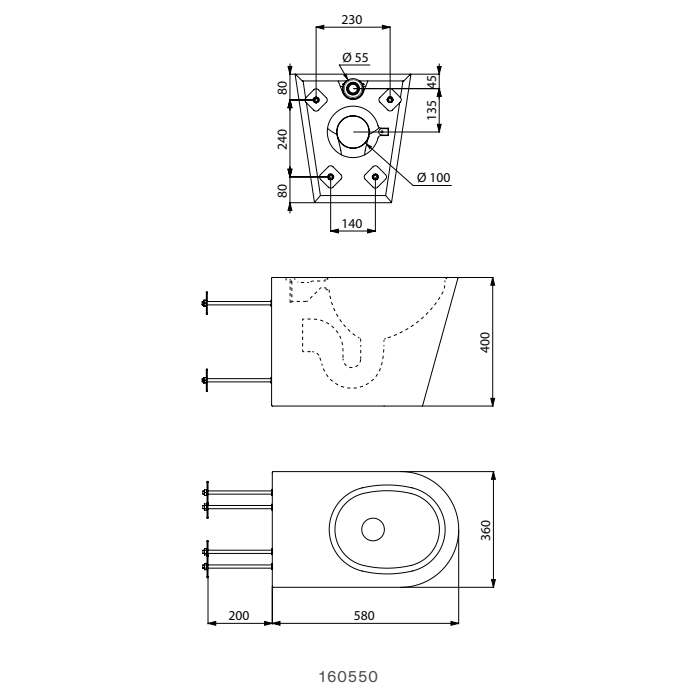
Sanita S21 P TC

Ao pavimento



- Sanita ao pavimento para montagem através de corete técnica.
- Inox 304 bacteriostático.
- Espessura do inox: 1,5 mm.
- Sanita estampada, sem soldaduras, para uma fácil manutenção e melhor higiene.
- Interior da sanita polido com bordos redondos para uma fácil limpeza.
- Lavagem perimetral integrada.
- Entrada de água horizontal Ø 55 mm.
- Descarga de água horizontal Ø 100 mm.
- Economia de água: funciona com 4 L de água e mais.
- Varão roscado de 200 mm recortável (outros comprimentos por encomenda).
- Marcação CE. Conforme a norma EN 997 para uma descarga de 4 L.
- Peso: 13,5 kg.
- Garantia 30 anos.

Para as torneiras, ver o catálogo DELABIE "Torneiras para Locais Públicos" (DOC 609PT).



WC S21 P TC ao pavimento - Inox 304 polido satinado		160550
--	--	---------------

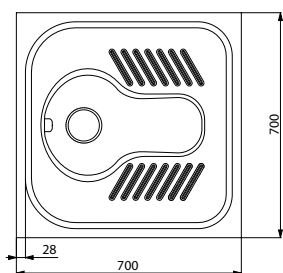
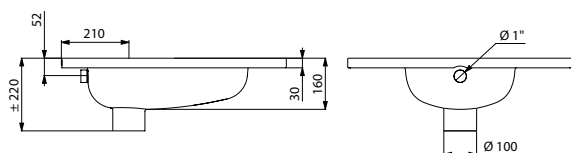
Sanita turca SHA 700

Encastrar

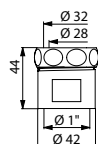


- Sanita turca para encastrar ao pavimento.
- Inox 304 bacteriostático.
- Espessura do inox: 1,2 mm.
- Sanita estampada, sem soldaduras, para uma fácil manutenção e melhor higiene.
- Formato adaptado para homens e mulheres.
- Superfície antiderrapante para o local dos pés.
- Descarga de água: Ø 100 mm.
- Sistema de descarga com 1 difusor em inox 304.
- Fornecido com sifão em inox soldado à sanita turca (de acordo com o modelo).
- Peso: 6 kg modelo sem sifão; 8 kg modelo com sifão.
- Garantia 30 anos.

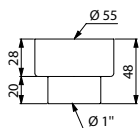
Para as torneiras, ver o catálogo DELABIE "Torneiras para Locais Públicos" (DOC 609PT).



113610



827032



100569

Sanita turca SHA 700 encastrar - 1 difusor

Inox 304 polido satinado - Sem sifão		113610
Inox 304 polido satinado - Com sifão		113620

Saída para tubo de alimentação

Ø 28-32 para descarga direta		827032
Ø 55 para reservatório		100569

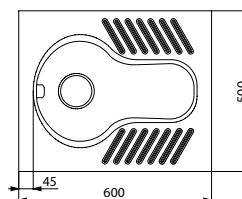
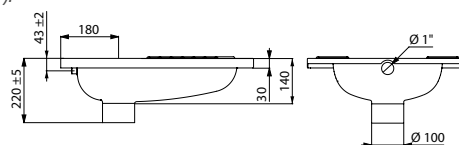
Sanita turca SHA XS

Encastrar

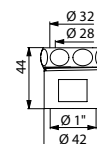


- Sanita turca para encastrar ao pavimento.
- Inox 304 bacteriostático.
- Espessura do inox: 1,2 mm.
- Sanita estampada, sem soldaduras, para uma fácil manutenção e melhor higiene.
- Formato adaptado para homens e mulheres.
- Superfície antiderrapante para o local dos pés.
- Descarga de água: Ø 100 mm.
- Sistema de descarga com 1 difusor em inox 304.
- Fornecido com sifão em inox soldado à sanita turca (de acordo com o modelo).
- Peso: 5 kg modelo sem sifão; 7 kg modelo com sifão.
- Garantia 30 anos.

Para as torneiras, ver o catálogo DELABIE "Torneiras para Locais Públicos" (DOC 609PT).



113710



827032

Sanita turca SHA XS encastrar - 1 difusor

Inox 304 polido satinado - Sem sifão		113710
Inox 304 polido satinado - Com sifão		113720

Saída para tubo de alimentação

Ø 28-32 para descarga direta		827032
------------------------------	--	---------------

Obs.: A saída para tubo de alimentação Ø 55 não é adaptável à sanita turca SHA XS

: expedição em 4 semanas

: em stock

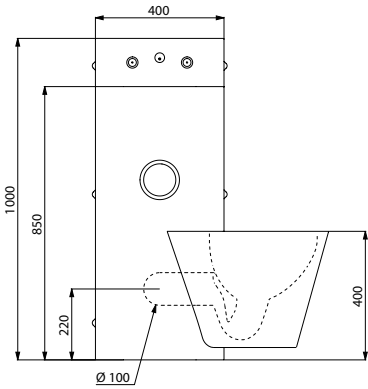


Combi KOMPACT TC

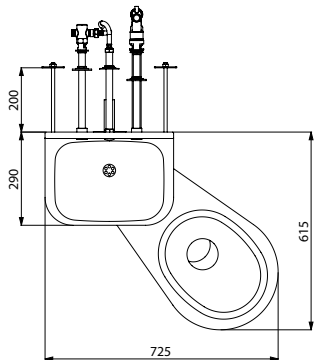
Fixação na parede através de corete técnica (TC)



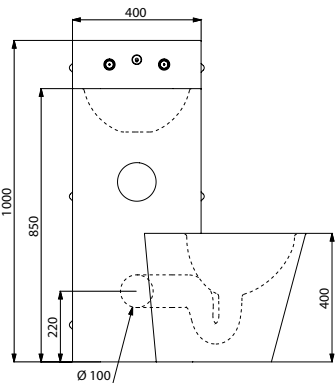
- Combi lavatório com sanita (suspensa ou ao pavimento) e porta rolo encastrado.
- Montagem através de corete técnica (atravessar a parede).
- Inox 304 bacteriostático.
- Espessura do inox do bloco: 2 mm.
- Cantos e bordos arredondados para maior segurança.
- Superfície lisa para uma fácil limpeza.
- Adequado para prisões, esquadras e postos de polícia...
- A sanita é completamente soldada ao lavatório, sem parafusos: facilita a limpeza e impede a ocultação de objetos.
- Disponível com sanita à direita, à esquerda ou ao centro.
- Lavatório equipado com uma torneira temporizada: botão de pressão inviolável antibloqueio em aço inoxidável, temporização de 7 seg, M1/2".
- Sanita equipada com uma torneira temporizada, temporização de 7 seg, M3/4".
- Entrada de água: lavatório M1/2", sanita M3/4".
- Saída de esgoto horizontal encastrada Ø 100 mm.
- Varão roscado de 200 mm recortável (outros comprimentos por encomenda).
- Peso: 30 kg.
- Garantia 30 anos.



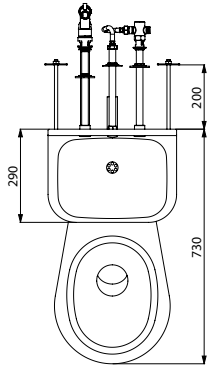
166300



166300/166600



166600



166500/166800

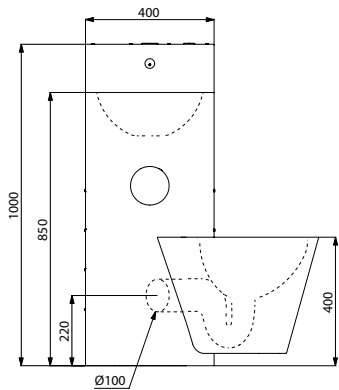
Combi KOMPACT TC - Montagem através de corete técnica (TC)		
Sanita suspensa		
Inox 304 polido satinado - Sanita à direita		166300
Inox 304 polido satinado - Sanita à esquerda		166400
Inox 304 polido satinado - Sanita ao centro		166500
Sanita ao pavimento		
Inox 304 polido satinado - Sanita à direita		166600
Inox 304 polido satinado - Sanita à esquerda		166700
Inox 304 polido satinado - Sanita ao centro		166800

: expedição em 4 semanas : em stock

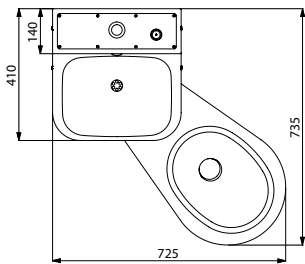
Combi KOMPACT com reservatório
Montagem mural com janela de acesso



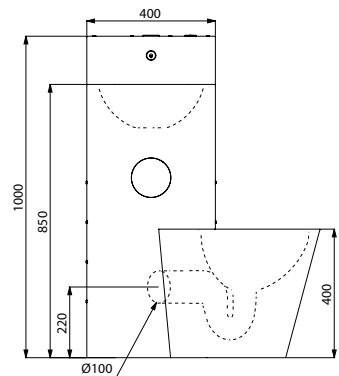
- Combi lavatório com sanita (suspensa ou ao pavimento) com reservatório e porta rolo encastrado.
- Montagem mural com 3 janelas de acesso, 2 laterais e 1 superior, com parafusos antirroubo TORX.
- Inox 304 bacteriostático.
- Espessura do inox do bloco: 2 mm.
- Cantos e bordos arredondados para maior segurança.
- Superfície lisa para uma fácil limpeza.
- Adequado para prisões, esquadras e postos de polícia...
- A sanita é completamente soldada ao lavatório, sem parafusos: facilita a limpeza e impede a ocultação de objetos.
- Disponível com sanita à direita, à esquerda ou ao centro.
- Lavatório equipado com uma torneira temporizada: botão de pressão inviolável antibloqueio em aço inoxidável, temporização de 7 seg, M1/2".
- Sanita equipada com um reservatório de 6 litros.
- Entrada de água: lavatório M1/2", sanita M3/8".
- Saída de esgoto horizontal encastrada Ø 100 mm.
- Fornecido com um sifão de lavatório.
- Instalação facilitada: saída de esgoto única para a sanita e lavatório, pré-instalação de alimentação de água e de esgotos.
- Peso: 36 kg.
- Garantia 30 anos.



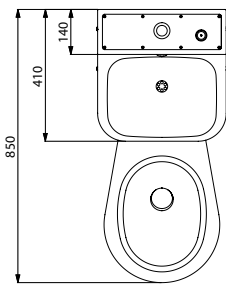
162300



162300/162600



162600



162500/162800

Combi KOMPACT com reservatório - Montagem mural com janela de acesso		
Sanita suspensa		
Inox 304 polido satinado - Sanita à direita		162300
Inox 304 polido satinado - Sanita à esquerda		162400
Inox 304 polido satinado - Sanita ao centro		162500
Sanita ao pavimento		
Inox 304 polido satinado - Sanita à direita		162600
Inox 304 polido satinado - Sanita à esquerda		162700
Inox 304 polido satinado - Sanita ao centro		162800

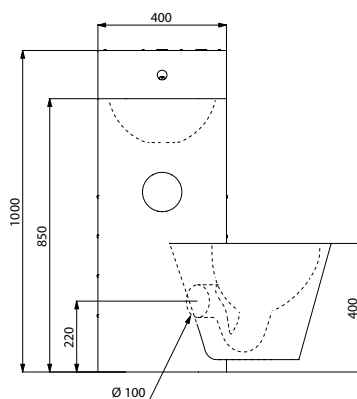
: expedição em 4 semanas : em stock

Combi KOMPACT

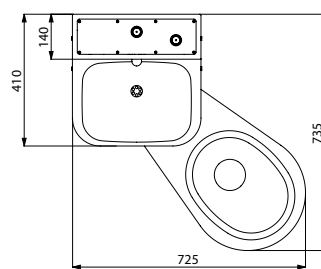
Montagem mural com janela de acesso



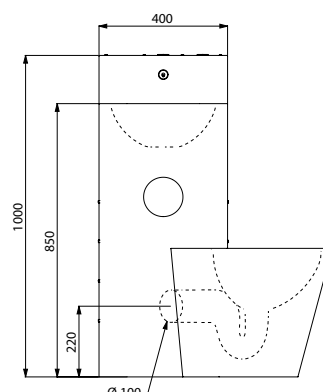
- Combi lavatório com sanita (suspensa ou ao pavimento) e porta rolo encastrado.
- Montagem mural com 3 janelas de acesso, 2 laterais e 1 superior, com parafusos antirroubo TORX.
- Inox 304 bacteriostático. Espessura do inox do bloco: 2 mm.
- Cantos e bordos arredondados para maior segurança.
- Superfície lisa para uma fácil limpeza.
- Adequado para prisões, esquadras e postos de polícia...
- A sanita é completamente soldada ao lavatório, sem parafusos: facilita a limpeza e impede a ocultação de objetos.
- Disponível com sanita à direita, à esquerda ou ao centro.
- Lavatório equipado com uma torneira temporizada: botão de pressão inviolável antibloqueio em aço inoxidável, temporização de 7 seg, M1/2".
- Disponível com 2 botões água fria/água misturada.
- Sanita equipada com uma torneira temporizada, temporização de 7 seg, M3/4". Entrada de água: lavatório M1/2", sanita M3/4".
- Saída de esgoto horizontal encastrada Ø 100 mm.
- Fornecido com um sifão de lavatório.
- Instalação facilitada: saída de esgoto única para a sanita e lavatório, pré-instalação de alimentação de água e de esgotos.
- Peso: 36 kg. Garantia 30 anos.



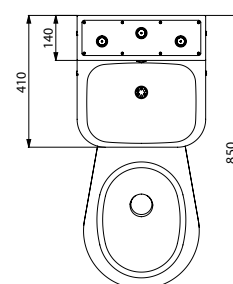
160300



160300/160600



160600



161800

Combi KOMPACT - Montagem mural com janela de acesso**Sanita suspensa**

Inox 304 polido satinado - Sanita à direita	⌚	160300
Inox 304 polido satinado - Sanita à esquerda	⌚	160400
Inox 304 polido satinado - Sanita ao centro	⌚	160500

Sanita ao pavimento

Inox 304 polido satinado - Sanita à direita	⌚	160600
Inox 304 polido satinado - Sanita à esquerda	⌚	160700
Inox 304 polido satinado - Sanita ao centro	⌚	160800

Combi KOMPACT - Montagem mural com janela de acesso Com 2 botões água fria/água misturada**Sanita ao pavimento**

Inox 304 polido satinado - Sanita à direita	⌚	161600
Inox 304 polido satinado - Sanita à esquerda	⌚	161700
Inox 304 polido satinado - Sanita ao centro	⌚	161800

⌚ : expedição em 4 semanas

📦 : em stock

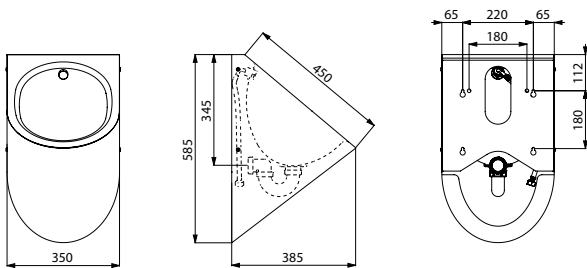
Urinol DELTA HD

Sem flange



- Urinol individual suspenso sem flange.
- Compatível com todas as estruturas de suporte standard do mercado.
- Inox 304 bacteriostático. Espessura do inox: 1,2 mm.
- Entrada de água posterior (encastrada).
- Antivandalismo: saída de água encastrada, sifão oculto, placa de fixação reforçada.
- Instalação rápida e fácil: montagem frontal através de uma placa de fixação em inox.
- Fornecido com um sifão de 1"1/2. Fornecido com fixações e parafusos antirroubo TORX.
- Marcação CE.
- Conforme a norma EN 13407 para descarga de 2 L.
- Peso: 7,5 kg.
- Garantia 30 anos.

Para as torneiras, ver as recomendações para urinóis individuais página 63.



164770

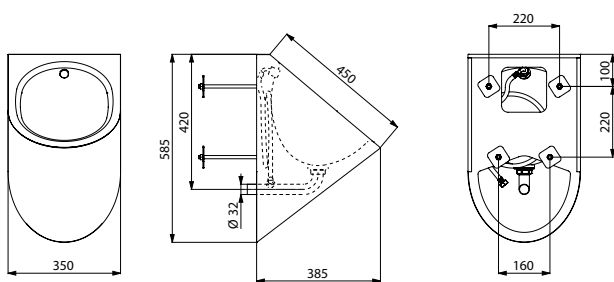
Urinol DELTA TC

Sem flange



- Urinol individual suspenso sem flange para montagem através de corete técnica (atravessar a parede).
- Inox 304 bacteriostático. Espessura do inox: 1,2 mm.
- Entrada de água posterior (encastrada).
- Antivandalismo: saída de água encastrada, sifão oculto.
- Varão roscado de 200 mm recortável (outros comprimentos por encomenda).
- Fornecido com fixações.
- Marcação CE.
- Conforme a norma EN 13407 para descarga de 2 L.
- Peso: 8 kg.
- Garantia 30 anos.

Para as torneiras, ver o catálogo DELABIE "Torneiras para Locais Públicos" (DOC 609PT).



160770

Urinol DELTA HD suspenso
Alimentação encastrada - Inox 304 polido satinado



164770

🕒 : expedição em 4 semanas

📦 : em stock

Urinol DELTA TC suspenso
Alimentação encastrada - Inox 304 polido satinado



160770

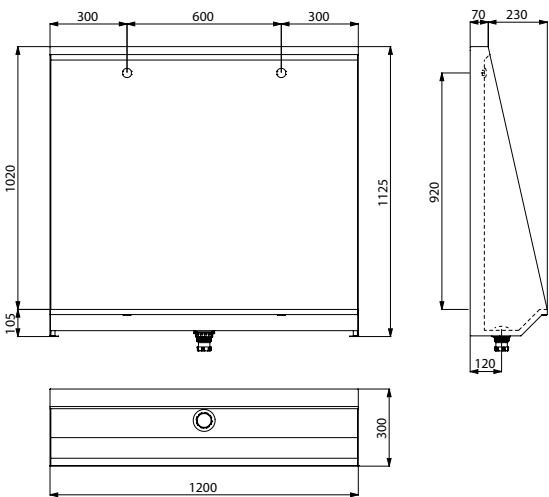
Urinol L

Encastrar - 1 a 3 serviços







- Urinol coletivo para encastrar ao pavimento.
- Inox 304 bacteriostático. Espessura do inox: 1,2 mm.
- Entrada de água posterior.
- Fornecido com 1 difusor em inox e 1 flexível para o modelo 600 mm, 2 difusores em inox e 2 flexíveis para o modelo 1200 mm, 3 difusores em inox e 3 flexíveis para o modelo 1800 mm.
- Economia de água: ótima limpeza com um débito de 0,1 l/seg por serviço, ou seja 0,3 litro por utilização.
- Saída de esgoto ao centro.
- Válvula 1"1/2. Fornecido com válvula com sifão integrado (ref. 785000).
- Peso: 16,8 kg para o modelo 600 mm; 25,4 kg para o modelo 1200 mm; 34 kg para o modelo 1800 mm.
- Possibilidade de adicionar um ou mais separadores em inox 304 bacteriostático. A fixar diretamente sobre o urinol no local desejado.
- Garantia 30 anos.

Para as torneiras, ver as recomendações para urinóis coletivos página 63.



130210

Urinol L - Alimentação de água posterior		
Inox 304 polido satinado - 1 serviço - L.600 mm		130200
Inox 304 polido satinado - 2 serviços - L.1200 mm		130210
Inox 304 polido satinado - 3 serviços - L.1800 mm		130220
Separador para urinol L		100910
Sob consulta: outros comprimentos (de 600 mm a 2400 mm)		

 : expedição em 4 semanas  : em stock

Certificação Conselhos Índice de referências

SOLUÇÕES PARA COLETIVIDADES
INSPIRAÇÕES

102

CERTIFICAÇÃO
DOS EQUIPAMENTOS SANITÁRIOS

110

CONSELHOS
DE MANUTENÇÃO

110

CONSELHOS
DE INSTALAÇÃO

111

ÍNDICE
DE REFERÊNCIAS

112





ACABARAM AS LATRINAS MALCHEIROSAS E OS SANITÁRIOS REPUGNANTES!

As exigências dos utilizadores dos estabelecimentos que recebem público mudaram. Se a limpeza/higiene dos locais é um "must", o conforto e a estética dependem da imagem do gestor ou proprietário dos locais.

Para a DELABIE, o aço inoxidável é um material nobre, que enaltece o design dos equipamentos sanitários. Uma sanita, um lava-mãos, um urinol em inox DELABIE, tornam-se num elemento central da arquitetura das instalações sanitárias.





LUTAR CONTRA O VANDALISMO VOLUNTÁRIO OU INVOLUNTÁRIO

O inox é um material resistente e inquebrável.

Os equipamentos sanitários em inox DELABIE são resistentes às cargas pesadas, ao desgaste, aos arranhões e aos produtos químicos.

Para os locais que exigem uma instalação inviolável (ex.: prisões), os modelos para atravessar a parede através de corete técnica, são particularmente adequados. Os mecanismos de funcionamento e de fixação são inacessíveis ao utilizador.





O INOX RESPEITA O MEIO AMBIENTE

O inox, 100% reciclável, contribui para o desenvolvimento sustentável e para a proteção do ambiente. Os equipamentos sanitários em inox DELABIE contêm 60% de inox reciclado.

Os equipamentos sanitários em inox DELABIE necessitam de menos energia para o seu fabrico, graças à utilização de tecnologia de ponta (estampagem a frio, soldagem TIG e laser).

Muito mais leve que a cerâmica, o seu transporte requer menos recursos.







O INOX, UM "MUST" PARA A HIGIENE


As características asséticas do inox são regularmente demonstradas. O inox é bacteriostático: a retenção de bactérias após a limpeza é extremamente baixa, até 20 vezes menos do que em outros materiais, como o vidro ou plástico.

O aço inoxidável tem uma fina camada protetora oculta, que se forma continuamente em contacto com o ar ou água. Mesmo no caso de danos mecânicos, o inox fica protegido contra a corrosão.

É dada especial atenção ao design dos equipamentos sanitários que minimizam as montagens e ligações, com o fim de evitar a multiplicação dos depósitos de impurezas e nichos bacterianos, facilitando também a sua limpeza.









CERTIFICAÇÃO DOS EQUIPAMENTOS SANITÁRIOS

O que é a marcação CE?

A marcação CE é uma marcação europeia obrigatória para todos os produtos sujeitos a uma ou mais diretivas europeias.

Os procedimentos de avaliação da conformidade dos produtos com as normas das diretivas, visam garantir que os produtos colocados no mercado estão de acordo com as exigências expressas nas diretivas, nomeadamente no que concerne à saúde e segurança dos utilizadores e consumidores.

Confere aos produtos a que diz respeito, o direito da sua livre circulação no Espaço Económico Europeu (EEE).

Para colocar a marca CE no seu produto, o fabricante deve realizar, ou através de mandatário, o controlo ou testes que garantam a conformidade do produto aos requisitos essenciais estabelecidos nas diretivas, mas também em relação a eventuais obrigações específicas previstas nas diretivas.

Em que equipamentos sanitários podemos encontrar a marcação CE?

Norma europeia	Família de produtos
EN 14688	Lavatórios
EN 14296	Lavatórios coletivos e lavatório cirúrgicos
EN 997	Sanitas, sanitas com reservatório e sifão incorporado
EN 13407	Urinóis murais
EN 14527	Bases de duche

Como reconhecer um produto CE?

A sigla CE é colocada no próprio produto, se não estiver na embalagem ou documento que acompanha o produto.

O fabricante deve escrever uma declaração de conformidade CE (declaração de desempenho). Neste documento, o fabricante assume a responsabilidade pela conformidade do seu produto, em como que o mesmo satisfaz os requisitos essenciais de saúde e de segurança, da regulamentação a que diz respeito.

Todas as declarações de conformidade CE (declarações de desempenho), estão on line no site Internet em www.delabie.pt

Quais as vantagens da marcação CE aos equipamentos sanitários?

A marcação CE garante o desempenho e a segurança dos equipamentos sanitários no contexto de uma utilização normal, especialmente em termos de higiene, eficiência e robustez.

Os principais elementos testados, de acordo com os equipamentos sanitários, são:

- resistência à carga (150 kg para os lavatórios, 400 kg para as sanitas, 100 kg para os urinóis);
- a evacuação da água sem estagnação (lavatórios, bases de duche);
- a resistência às variações da temperatura da água;
- a resistência aos produtos químicos e de limpeza (ácido acético, hidróxido de sódio, etanol, hipoclorito de sódio, azul-de-metileno, cloreto de sódio);
- a resistência aos riscos e à abrasão;
- a facilidade de limpeza;
- a ótima limpeza das paredes (sanitas, urinóis);
- a eliminação eficaz dos resíduos para as sanitas (testado com papel higiénico e esferas de plástico);
- a ausência de projeções e salpicos para fora da cuba (sanitas, urinóis).



CONSELHOS DE MANUTENÇÃO

O aço inoxidável é fácil de limpar e muito durável a longo prazo.

Quando o aço inoxidável entra em contacto com determinados produtos químicos ou ao usar produtos de limpeza inadequados, poderão surgir manchas ou oxidações.

Para garantir as características de resistência à corrosão do aço inoxidável, é essencial manter a superfície limpa.

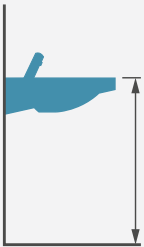
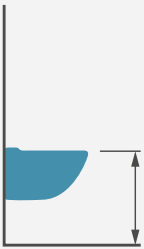
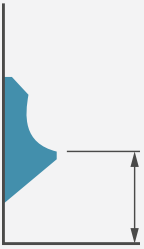
Para a limpeza diária, é recomendado que proceda da seguinte forma:

- utilizar água e sabão;
- enxaguar abundantemente com água limpa;
- secar com um pano macio e limpo.

Nunca utilizar produtos abrasivos, pó de arear, produtos desinfetantes concentrados, lixívia, cloro, ácido ou produtos com base de álcool.

Em caso de contacto, enxaguar abundantemente com água limpa.

ALTURAS DE INSTALAÇÃO RECOMENDADAS (em mm)

	Altura	Instalação standard	Instalação PMR*	Instalação Crianças
Lava-mãos*		800	850	X
Lavatório		850 a 900	800 a 850	550 a 700
Sanita suspensa		400 a 430	450 a 500	350 a 390
Urinol		650 a 710	Instalar os urinóis com alturas diferentes	400 a 500

* **Lava-mãos:** lavatório com uma largura inferior a 530 mm, destinado apenas para a lavagem das mãos (Fonte: norma EN 14688).

* **PMR:** Pessoas com mobilidade reduzida = Pessoas com dificuldade de locomoção, temporária ou permanente.

Por exemplo, pessoas com deficiências sensoriais e intelectuais, pessoas em cadeiras de rodas, pessoas com deficiências nos membros, pessoas pequenas, idosos, mulheres grávidas, pessoas que transportam bagagens pesadas e pessoas com crianças (incluindo crianças em carrinhos).

Para obter mais informações sobre a instalação de sanitários PMR, consultar o Espaço Guia do catálogo DELABIE "Acessibilidade e Acessórios" (DOC 950PT).

REF.	DESIGNAÇÃO	P.	REF.	DESIGNAÇÃO	P.
100209	2 × Proteção angular para lavatório CANAL	41	120310	Lavatório CANAL L.3000 s/furo torn. saída dir. Inox 304 sat.	40
100240	Respaldo L.600 H.300 Inox 304 satinado	41	120390	Lav. DUPLO RP 2 serv. s/furo torn. s/furo ladrão Inox 304 sat.	37
100250	Respaldo L.1200 H.300 Inox 304 satinado	41	120400	Lavatório PMR XS saída vertical s/furo torn. Inox 304 sat.	32/82
100260	Respaldo L.1400 H.300 Inox 304 satinado	41	120430	Lavatório FRAJU s/furo torn. s/furo ladrão Inox 304 sat.	33
100280	Respaldo L.1800 H.300 Inox 304 satinado	41	120440	Lavatório FRAJU PMR s/furo torn. s/furo ladrão Inox 304 sat.	33/83
100300	Respaldo L.2400 H.300 Inox 304 satinado	41	120470	Lavatório HEMI encastrar Ø310 s/furo ladrão Inox 304 sat.	19
100310	Respaldo L.3000 H.300 Inox 304 satinado	41	120471	Lavatório HEMI enc. Ø310 s/furo ladrão Inox 304 pol. brilh.	19
100409	Reforço para lavatório cirúrgico	-	120490	Lavatório HEMI encastrar Ø385 s/furo ladrão Inox 304 sat.	19
100529	Kit de ligação para sanita, tubos de alimentação e esgoto	13/45	120490BK	Lavatório HEMI encastrar Ø385 s/furo ladrão Inox preto mate	5
100569	Saída de alimentação sanita turca Ø55	93	120491	Lavatório HEMI enc. Ø385 s/furo ladrão Inox 304 pol. brilh.	19
100590	Separador de urinol LISO Inox 304 satinado	59	120550	Lavatório MINIMAL s/furo torn. s/furo ladrão Inox 304 sat.	29
100600	Separador de urinol LISO XL Inox 304 satinado	59	120650	Lavatório QUADRA s/ furo torn. s/ furo ladrão Inox 304 sat.	19
100610	Separador de urinol TU Inox 304 satinado	58	120650BK	Lavatório QUADRA s/ furo torn. s/furo ladrão Inox preto mate	5
100620	Separador de urinol AZA Inox 304 satinado	59	120652	Lavatório QUADRA s/furo torn. Inox 304 ext. sat. int. pol.	19
100620BK	Separador de urinol AZA Inox preto mate	15	120670	Lavatório RAVA s/ furo torn. s/ furo ladrão Inox 304 sat.	21
100900	Separador para urinol coletivo suspenso Inox 304 satinado	62	120670BK	Lavatório RAVA s/ furo torn. s/furo ladrão Inox preto mate	9
100910	Separador para urinol L ao pavimento enc. Inox 304 satinado	60/99	120710	Lavatório REDO s/furo torneira s/furo ladrão Inox 304 sat.	28
100920	Separador para Urinol LP ao pavimento Inox 304 satinado	61	120720	Lavatório REDO-T s/furo torneira s/furo ladrão Inox 304 sat.	25
100930	Oculto-sifão para lavatório FRAJU	33	120750	Lav. TRIPLO RP 3 serv. s/furo torn. s/furo ladrão Inox 304 sat.	37
101309	Membrana em silicone p/ urinol HYBRIMATIC e urinóis sem água	58	120800	Lavatório FACIL s/furo torneira s/ furo ladrão Inox 304 sat.	28
101619	Assento sanita sem tampa S21/700 polietileno preto	51	120810	Lavatório UNITO pousar s/furo torn. s/furo ladrão Inox 304 sat.	23
102400	Grelha articulada Inox para a ref. 182400	80	120810BK	Lavatório UNITO pousar s/furos torn. /ladrão Inox preto mate	7
102419	Assento sanita Slim com tampa BCN preto Duroplast	51	120830	Lavatório UNITO mural s/furo torn. s/furo ladrão Inox 304 sat.	27
102629	*Assento sanita Slim com tampa branco Duroplast (enq. stock)	-	120830BK	Lavatório UNITO mural s/furo torn. s/furo ladrão Inox preto mate	7
102819	Assento sanita Slim com tampa S21 preto Duroplast	51	121130	Lavatório BOB mural c/furo torn. Ø35 dir. Inox 304 sat.	29
102839	Assento sanita Slim com tampa S21 cinzento Duroplast	51	121150	Lavatório AQUEDUTO mural c/furo torn. Ø35 centr. Inox 304 sat.	27
103419	Assento sanita Slim tampa soft close BCN preto Duroplast	51	121150BK	Lav. AQUEDUTO mural c/furo torn. Ø35 centr. Inox preto mate	11
103819	Assento sanita Slim tampa soft close S21 preto Duroplast	51	121170	Lav. BAILA c/furo torn. Ø35 centr. s/furo ladrão Inox 304 sat.	25
110100	Sanita BCN P pav. alim. horiz. Inox 304 sat.	49	121180	Lav. MINI BAILA c/furo Ø35 centr. s/furo ladrão Inox 304 sat.	31
110110	Sanita BCN S susp. alim. horiz. Inox 304 sat.	47	121180BK	Lav. MINI BAILA c/furo Ø35 centr. s/f. ladrão Inox preto mate	11
110112	Sanita BCN S susp. alim. horiz. Inox 304 ext. sat. int. polido	47	121240	Lav. CANAL L.600 1 furo torn. Ø22 saída dir. Inox 304 sat.	-
110300	Sanita S21 P pav. alim. horizontal Inox 304 satinado	48	121250	Lav. CANAL L.1200 2 furos torn. Ø22 saída dir. Inox 304 sat.	40
110300BK	Sanita S21 P pavimento alim. horizontal Inox preto mate	13	121260	Lav. CANAL L.1400 2 furos torn. Ø22 saída dir. Inox 304 sat.	-
110310	Sanita S21 S susp. alim. horizontal Inox 304 satinado	45	121270	Lav. TRAPEZ c/furo torn. Ø35 centr. s/furo ladrão Inox 304 sat.	32/82
110310BK	Sanita S21 S suspensa alim. horizontal Inox preto mate	13	121280	Lav. CANAL L.1800 3 furos torn. Ø22 saída dir. Inox 304 sat.	40
110310PAD	Sanita S21 S suspensa Inox 304 satinado + 2 × Proteção preto	45	121300	Lav. CANAL L.2400 4 furos torn. Ø22 saída dir. Inox 304 sat.	40
110390	Sanita MONOBLOCO S21 Inox 304 satinado com cisterna	50	121310	Lav. CANAL L.3000 5 furos torn. Ø22 saída dir. Inox 304 sat.	-
110390BK	Sanita MONOBLOCO S21 Inox preto mate com cisterna	13	121360	Lav. LAVANDO c/furo torn. Ø35 esq. s/furo ladrão Inox 304 sat.	31
110700	Sanita 700 P pavimento alim. horizontal Inox 304 satinado	48/84	121370	Lav. LAVANDO c/furo torn. Ø35 dir. s/furo ladrão Inox 304 sat.	31
110710	Sanita 700 S suspensa alim. horiz. Inox 304 satinado	45/84	121390	Lav. DUPLO RP 2 ser. c/furo torn. Ø35s/furo ladrão Inox304sat.	37
110710BK	Sanita 700 S suspensa alim. horizontal Inox preto mate	13	121430	Lavatório FRAJU c/furo torn. Ø35 s/furo ladrão Inox 304 sat.	33
110790	Sanita MONOBLOCO 700 PMR Inox 304 satinado com cisterna	50/84	121440	Lav. FRAJU PMR c/furo torn. Ø35 s/furo ladrão Inox 304 sat.	33/83
111300	Sanita S21 P pavimento entrada vertical Inox 304 satinado	-	121440BK	Lav. FRAJU PMR c/furo torn. Ø35 s/furo ladrão Inox preto mate	9
111700	Sanita 700 P pavimento entrada vertical Inox 304 satinado	-	121550	Lav. MINIMAL c/furo torn. Ø35 centr. s/furo ladrão Inox 304sat.	29
113610	Sanita turca SHA 700 1 difusor s/sifão Ø1" Inox 304 sat.	93	121710	Lav. REDO c/furo torn. Ø35 centr. s/furo ladrão Inox 304 sat.	28
113620	Sanita turca SHA 700 1 difusor c/sifão Ø1" Inox 304 sat.	93	121720	Lav. REDO-T c/furo torn. Ø35 centr. s/furo ladrão Inox 304 sat.	25
113710	Sanita turca SHA XS 1 difusor s/sifão Inox 304 sat.	93	121750	Lav. TRIPLO RP3 serv. c/furo torn. Ø35 s/furo ladrão Inox304sat.	37
113720	Sanita turca SHA XS 1 difusor c/sifão Inox 304 sat.	93	121800	Lav. FACIL c/furo torn. Ø35 dir. s/furo ladrão Inox 304 sat.	28
120110	Lavatório ALGUI de pousar s/furo torn. Inox 304 satinado	23	121810	Lav. UNITO pousar c/furo Ø35 centr. s/furo ladrão Inox 304 sat.	23
120110BK	Lavatório ALGUI pousar s/furo torn. Inox preto mate	7	121810BK	Lav. UNITO pousar c/furo Ø35cent. s/f. ladrão Inox preto mate	7
120112	Lav. ALGUI de pousar s/furo torn. Inox 304 ext. sat. int. pol.	23	121830	Lav. UNITO mural c/furo Ø35 centr. s/furo ladrão Inox 304 sat.	27
120130	Lavatório BOB mural s/furo torn. Inox 304 satinado	29	121830BK	Lav. UNITO mural c/furo Ø35 centr. s/f. ladrão Inox preto mate	7
120150	Lavatório AQUEDUTO mural s/furo torn. Inox 304 satinado	27	122240	Lavatório CANAL L.600 s/furo torn. saída esq. Inox 304 sat.	-
120150BK	Lavatório AQUEDUTO mural s/furo torn. Inox preto mate	11	122250	Lavatório CANAL L.1200 s/furo torn. saída esq. Inox 304 sat.	40
120170	Lavatório BAILA s/furo torneira s/furo ladrão Inox 304 sat.	25	122260	Lavatório CANAL L.1400 s/furo torn. saída esq. Inox 304 sat.	-
120172	Lavatório BAILA s/ furo torneira Inox 304 ext. sat. int. pol.	25	122280	Lavatório CANAL L.1800 s/furo torn. saída esq. Inox 304 sat.	40
120180	Lavatório MINI BAILA s/furo torn. s/furo ladrão Inox 304 sat.	31	122300	Lavatório CANAL L.2400 s/furo torn. saída esq. Inox 304 sat.	-
120182	Lavatório MINI BAILA s/furo torn. Inox 304 ext. sat. int. pol.	31	122310	Lavatório CANAL L.3000 s/furo torn. saída esq. Inox 304 sat.	-
120240	Lavatório CANAL L.600 s/furo torn. saída dir. Inox 304 sat.	40	122650	Lav. QUADRA c/furo torn. Ø35 esq. s/furo ladrão Inox 304 sat.	-
120250	Lavatório CANAL L.1200 s/furo torn. saída dir. Inox 304 sat.	40	122800	Lav. FACIL c/furo torn. Ø35 esq. s/furo ladrão Inox 304 sat.	-
120260	Lavatório CANAL L.1400 s/furo torn. saída dir. Inox 304 sat.	40	123240	Lav. CANAL L.600 1 furo torn. Ø22 saída esq. Inox 304 sat.	-
120270	Lavatório TRAPEZ s/furo torneira s/furo ladrão Inox 304 sat.	32/82	123250	Lav. CANAL L.1200 2 furos torn. Ø22 saída esq. Inox 304 sat.	-
120280	Lavatório CANAL L.1800 s/furo torn. saída dir. Inox 304 sat.	40	123260	Lav. CANAL L.1400 2 furos torn. Ø22 saída esq. Inox 304 sat.	-
120300	Lavatório CANAL L.2400 s/furo torn. saída dir. Inox 304 sat.	40	123280	Lav. CANAL L.1800 3 furos torn. Ø22 saída esq. Inox 304 sat.	-

As referências precedidas de * estão disponíveis apenas enquanto existência em stock. Referências classificadas por ordem alfanumérica crescente.

REF.	DESIGNAÇÃO	P.	REF.	DESIGNAÇÃO	P.
123300	Lav. CANAL L.2400 4 furos torn. Ø22 saída esq. Inox 304 sat.	-	161360	Lavatório TEK AQ/AF mural c/torneira integrada Inox 304 satinado	91
123310	Lav. CANAL L.3000 5 furos torn. Ø22 saída esq. Inox 304 sat.	-	161440	Lavatório TEK mural c/torn. eletr. integr. Inox 304 satinado	91
123400	Lavabo PMR XS saída vert. c/furo torn. Ø35 dir. Inox 304 sat.	32/82	161600	Combi KOMPACT AQ/AF lavatório/sanita pav. à dir. Inox 304 sat.	97
123650	Lav. QUADRA c/furo torn. Ø35 dir. s/furo ladrão Inox 304 sat.	-	161700	Combi KOMPACT AQ/AF lavatório/sanita pav. à esq. Inox 304 sat.	97
124170	Lavatório BAILA s/furo torneira c/furo ladrão Inox 304 sat.	-	161800	Combi KOMPACT AQ/AF lav./sanita pav. ao centro Inox 304 sat.	97
124270	Lavatório TRAPEZ s/furo torneira c/furo ladrão Inox 304 sat.	-	162300	Combi KOMPACT c/cisterna sanita susp. à direita Inox 304 sat.	96
124430	Lavatório FRAJU s/furo torneira c/furo ladrão Inox 304 sat.	-	162400	Combi KOMPACT c/cisterna sanita susp. à esquerda Inox 304 sat.	96
124440	Lavatório FRAJU PMR s/furo torn. c/furo ladrão Inox 304 sat.	-	162500	Combi KOMPACT c/cisterna sanita susp. ao centro Inox 304 sat.	96
124470	Lavatório HEMI encastrar Ø310 com furo ladrão Inox 304 sat.	-	162600	Combi KOMPACT c/cisterna sanita ao pav. à dir. Inox 304 sat.	96
124471	Lavatório HEMI enc. Ø310 c/furo ladrão Inox 304 pol. brilh.	-	162700	Combi KOMPACT c/cisterna sanita ao pav. à esq. Inox 304 sat.	96
124490	Lavatório HEMI encastrar Ø385 com furo ladrão Inox 304 sat.	-	162800	Combi KOMPACT c/cisterna sanita ao pav. ao cent. Inox 304 sat.	96
124491	Lavatório HEMI enc. Ø385 c/furo ladrão Inox 304 pol. brilh.	-	164130	Lavatório BOB HD mural s/furo torn. Inox 304 satinado	88
124550	Lavatório MINIMAL s/furo torn. c/furo ladrão Inox 304 sat.	-	164770	Urinol DELTA HD suspenso alim. post. Inox 304 satinado	98
124710	Lavatório REDO s/furo torneira c/furo ladrão Inox 304 sat.	-	166300	Combi KOMPACT TC lavatório/sanita susp. à dir. Inox 304 sat.	95
124720	Lavatório REDO-T s/furo torneira c/furo ladrão Inox 304 sat.	-	166400	Combi KOMPACT TC lavatório/sanita susp. à esq. Inox 304 sat.	95
124800	Lavatório FACIL s/furo torneira c/furo ladrão Inox 304 sat.	-	166500	Combi KOMPACT TC lav./sanita susp. ao centro Inox 304 sat.	95
125170	Lav. BAILA c/furo torn. Ø35 centr. c/furo ladrão Inox 304 sat.	-	166600	Combi KOMPACT TC lavatório/sanita pav. à direita Inox 304 sat.	95
125270	Lav. TRAPEZ c/furo torn. Ø35 centr. c/furo ladrão Inox 304 sat.	-	166700	Combi KOMPACT TC lav./sanita pav. à esquerda Inox 304 sat.	95
125430	Lav. FRAJU c/furo torn. Ø35 centr. c/furo ladrão Inox 304 sat.	-	166800	Combi KOMPACT TC lavatório/sanita pav. ao centro Inox 304 sat.	95
125440	Lav. FRAJU PMR c/furo torn. Ø35 centr. c/furo ladrão Inox 304 sat.	-	180100	Bebedouro ILHA ao pavimento H.195 Inox 304 sat.	75
125550	Lav. MINIMAL c/furo torn. Ø35 centr. c/furo ladrão Inox 304 sat.	-	180110	Bebedouro ILHA JR ao pavimento H.800 Inox 304 sat.	75
125710	Lavatório REDO c/furo torn. Ø35 centr. c/furo ladrão Inox 304 sat.	-	180130	Mesa de gessos mural Inox 304 satinado	79
125720	Lav. REDO-T c/furo torn. Ø35 centr. c/furo ladrão Inox 304 sat.	-	180140	Combi lavatório/vazadouro ao pavimento Inox 304 sat.	79
126800	Lav. FACIL c/furo torn. Ø35 esq. c/furo ladrão Inox 304 sat.	-	180150	Vazadouro ao pavimento Inox 304 satinado	81
127800	Lav. FACIL c/furo torn. Ø35 dir. c/furo ladrão Inox 304 sat.	-	180170	Vazadouro mural Inox 304 satinado	80
130100	Urinol coletivo suspenso L.1200 alim. sup. Inox 304 sat.	62	180300	Lava-mãos SXL ao pav. c/furo torn. Ø22 à direita Inox 304 sat.	74
130110	Urinol coletivo suspenso L.1800 alim. sup. Inox 304 sat.	62	180330	Lava-mãos GENOU mural c/furo torn. Ø22 à direita Inox 304 sat.	74
130120	Urinol coletivo suspenso L.2400 alim. sup. Inox 304 satinado	62	180800	Bebedouro SD com torneira bica-bebedouro Inox 304 satinado	75
130200	Urinol L ao pavimento enc. L.600 alim. post. Inox 304 sat.	60/99	180810	Bebedouro SD com torneira peçoço de cisne Inox 304 satinado	75
130210	Urinol L ao pavimento enc. L.1200 alim. post. Inox 304 sat.	60/99	180820	Bebedouro SD bica-bebedouro + peçoço de cisne Inox 304 sat.	75
130220	Urinol L ao pavimento enc. L.1800 alim. post. Inox 304 sat.	60/99	181000	Lavatório cirúrgico respaldo alto L.700 Inox 304 satinado	78
130300	Urinol LP ao pavimento L.600 alim. post. Inox 304 sat.	61	181020	Lavatório cirúrgico respaldo baixo L.700 Inox 304 satinado	78
130310	Urinol LP ao pavimento L.1200 alim. post. Inox 304 satinado	61	181100	Lavatório cirúrgico L.700 1 furo torn. Ø22 Inox 304 satinado	78
130320	Urinol LP ao pavimento L.1800 alim. post. Inox 304 satinado	61	181200	Lav. cirúrgico L.700 2 furos torn. Ø22 EE150 Inox 304 sat.	78
132306	Lavatório MINERALCAST PMR mural L.785 furo Ø35 centro	35/83	181310	Lava-mãos SXS sem torneira Inox 304 satinado	71
134170	Urinol DELTA suspenso alim. sup. Inox 304 sat.	57	181320	Lava-mãos SXS sem torneira c/respaldo Inox 304 satinado	71
134710	Urinol DELTA alim. sup. saída vertical Inox 304 satinado	57	182000	Lavatório cirúrgico respaldo alto L.1400 Inox 304 satinado	78
134770	Urinol DELTA suspenso alim. post. Inox 304 sat.	57	182020	Lavatório cirúrgico respaldo baixo L.1400 Inox 304 satinado	78
134772	Urinol DELTA alim. post. Inox 304 ext. satinado int. polido	57	182060	Vazadouro XL P ao pavimento alim. horizontal Inox 304 sat.	81
135010	Urinol FINO WF suspenso sem água Inox 304 satinado	58	182070	Vazadouro XL P ao pavimento alim. vertical Inox 304 sat.	81
135110	Urinol FINO suspenso alim. sup. Inox 304 satinado	55	182100	Lavatório cirúrgico L.1400 2 furos torn. Ø22 Inox 304 satinado	78
135710	Urinol FINO suspenso alim. post. Inox 304 satinado	55	182160	Vazadouro XL S mural alim. horizontal Inox 304 sat.	81
135710BK	Urinol FINO suspenso alim. post. Inox preto mate	15	182200	Lav. cirúrgico L.1400 4 furos torn. Ø22 EE150 Inox 304 sat.	78
150100	Base de duche 700x700 prof. 60 mm Inox 304 satinado	66	182310	Lava-mãos SXS mecânico completo Inox 304 satinado	71
150300	Base de duche 800x800 prof. 60 mm Inox 304 satinado	66	182320	Lava-mãos SXS mecânico completo c/respaldo Inox 304 satinado	71
150500	Base de duche PMR 800x800 prof. 60 mm Inox 304 satinado	67/85	182400	Cuba de despejo mural com respaldo Inox 304 polido satinado	80
150600	Base de duche PMR 900x900 prof. 30 mm Inox 304 satinado	67/85	183000	Lavatório cirúrgico respaldo alto L.2100 Inox 304 satinado	78
160130	Lavatório BOB TC mural s/furo torn. Inox 304 satinado	88	183020	Lavatório cirúrgico respaldo baixo L.2100 Inox 304 satinado	78
160250	Lavatório PMR XS TC mural s/furo torn. Inox 304 satinado	89	183100	Lavatório cirúrgico L.2100 3 furos torn. Ø22 Inox 304 satinado	78
160300	Combi KOMPACT lavatório/sanita susp. à direita Inox 304 sat.	97	183200	Lav. cirúrgico L.2100 3 furos torn. Ø22 EE150 Inox 304 sat.	78
160310	Sanita S21 S TC suspensa alim. horizontal Inox 304 sat.	92	184310	Lava-mãos SXS eletrônico completo Inox 304 satinado	71
160330	Lava-mãos encastrar antivandalismo COMMISSARIAT SD Inox sat.	90	184320	Lava-mãos SXS eletrônico completo c/respaldo Inox 304 sat.	71
160340	Lavatório TEK TC mural c/ torn. Integrada Inox 304 sat.	90	185000	Lavatório cirúrgico HYGIENE resp. alto L.700 Inox 304 sat.	77
160360	Lavatório DUO S TC R mural s/furo torn. Inox 304 sat.	89	185020	Lavatório cirúrgico HYGIENE resp. baixo L.700 Inox 304 sat.	77
160370	Lavatório DUO S TC L mural s/furo torn. Inox 304 sat.	89	185100	Lav. cirúrgico HYGIENE L.700 1 furo torn. Ø22 Inox 304 sat.	77
160400	Combi KOMPACT lavatório/sanita susp. à esquerda Inox 304 sat.	97	185200	Lav. cirúrg. HYGIENE L.700 2 furos torn. Ø22 EE150 Inox 304 sat.	77
160500	Combi KOMPACT lavatório/sanita susp. ao centro Inox 304 sat.	97	186000	Lavatório cirúrgico HYGIENE resp. alto L.1400 Inox 304 sat.	77
160550	Sanita S21 P TC ao pav. alim. horizontal Inox 304 sat.	92	186020	Lavatório cirúrgico HYGIENE resp. baixo L.1400 Inox 304 sat.	77
160600	Combi KOMPACT lavatório/sanita pav. à direita Inox 304 sat.	97	186100	Lav. cirúrgico HYGIENE L.1400 2 furos torn. Ø22 Inox 304 sat.	77
160700	Combi KOMPACT lavatório/sanita pav. à esquerda Inox 304 sat.	97	186200	Lav. cirúrg. HYGIENE L.1400 4 furos torn. Ø22 EE150 Inox 304	77
160710	Sanita 700 S TC suspensa alim. horizontal Inox 304 satinado	84/92	187000	Lavatório cirúrgico HYGIENE resp. alto L.2100 Inox 304 sat.	77
160770	Urinol DELTA TC suspenso alim. post. Inox 304 satinado	98	187020	Lavatório cirúrgico HYGIENE resp. baixo L.2100 Inox 304 sat.	77
160800	Combi KOMPACT lavatório/sanita pav. ao centro Inox 304 sat.	97	187100	Lav. cirúrg. HYGIENE L.2100 3 furos torn. Ø22 Inox 304 sat.	77
161340	Lavatório TEK mural c/torneira integrada Inox 304 satinado	91	187200	Lav. cirúrg. HYGIENE L.2100 6 furos torn. Ø22 EE150 Inox 304	77

As referências precedidas de * estão disponíveis apenas enquanto existência em stock. Referências classificadas por ordem alfanumérica crescente.

DELABIE / Índice de referências

REF.	DESIGNAÇÃO	P.	REF.	DESIGNAÇÃO	P.
188000	Lava-mãos higiênico com respaldo alto Inox 304 satinado	73	454122	Lav. MINERALCAST mural L.1200 2 serv. furo torn. Ø35 centro	39
188100	Lava-mãos higiene 1 furo torn. Ø22 Inox 304 satinado	73	454180	Lavatório MINERALCAST mural L.1800 3 serv. s/furo torneira	39
188200	Lava-mãos higiene 2 furos torn. Ø22 EE150 Inox 304 satinado	73	454182	Lav. MINERALCAST mural L.1800 3 serv. furo torn. Ø35 centro	39
188300	Lava-mãos higiene 2 furos torn. Ø22 e Ø30 Inox 304 satinado	73	6110	Válvula HYGIÉNA com grelha côncava para lavatório Inox	5/7
2436	Mist. mec. mural sequencial c/bica orient. L.200 lig. S/C	73	6110BK	Válvula HYGIÉNA preto mate c/grelha côncava p/lavatório Inox	5/7
374001	Doseador de sabão líquido Hypereco 0,9L ABS branco	71	757118	Tubo de alimentação F1/2" para urinol DELABIE DELTACÉRAM	-
379ENC	BINOPTIC lav. M3/8" torn. enc. bica L.200 corrente + transf.	73	757135	Tubo alimentação de urinol F1/2" TEMPOSTOP TEMPOSOFT 2 p/FINO	55
447100	TEMPOMATIC lav. M3/8" torn. 230/12V p/ painel 1-12 mm s/bica	90	757160	Tubo alimentação F1/2" p/urinol DELABIE DELTA antes de 04/2019	-
453140	Lavatório MINERALCAST mural L.1400 3 serviços furo Ø35 centro	39	757162	Tubo alimentação F1/2" p/urinol DELABIE DELTA após 04/2019	57
454001A	Suporte de fixação MINERALCAST H.525	39	827032	Saída para tudo de alimentação sanita turca Ø28/32	93
454010	Suporte de fixação MINERALCAST H.675	39	H9610	Mist. SECURIT. term. seq. bica BIOCLIP desc., S/C, EE 150mm	73
454120	Lavatório MINERALCAST mural L.1200 2 serv. s/furo torneira	39			

As referências precedidas de * estão disponíveis apenas enquanto existência em stock. Referências classificadas por ordem alfanumérica crescente.

Salvo acordo em contrário por escrito, estas condições de venda constituem as condições únicas sobre a qual a DELABIE PORTUGAL, S.A. ("empresa") está disposta a fornecer os bens especificados.

A empresa não pratica a venda direta ao público:

-As tabelas de preços são fornecidas a título indicativo, não sendo contratuais. Os distribuidores, grossistas e instaladores determinam livremente os seus preços respeitando as regulamentações em vigor, em função, nomeadamente, dos custos, serviços e garantias que assumam.

-As condições gerais de venda são válidas para todos os clientes grossistas.

Para outros profissionais (fabricantes, exportadores, etc.) ou para pedidos especiais de fabrico, por favor consulte os nossos serviços comerciais.

ENCOMENDAS E PROPOSTAS:

São processadas por ordem de receção.

Todas as encomendas rececionadas implicam a aceitação das nossas condições gerais de venda sendo que os clientes renunciam a fazer prevalecer cláusulas diferentes inscritas nos seus próprios documentos.

O cliente aceita os termos e condições gerais de venda desde que recebemos a sua encomenda, não podendo a mesma ser cancelada. As encomendas são registadas sem a obrigação de serem entregues completas ou de uma só vez.

Os nossos colaboradores comerciais não estão habilitados a incluir verbalmente acordos adicionais, nem a dar garantias verbais para além daquelas contidas no contrato escrito.

As faltas ou atrasos nos pagamentos de uma encomenda autorizam a nossa empresa a anular as encomendas em curso, ou a solicitar garantias de pagamento.

As nossas propostas não são prescrições; os prescritores e instaladores profissionais são os únicos responsáveis pela escolha dos produtos de acordo com a utilização pretendida, regulamentações em vigor e recomendações.

PREÇO:

As entregas são faturadas em conformidade com as condições em vigor no dia da expedição. Os preços são dados sem compromisso e sob todas as reservas de variação em curso, impostos ou preços das matérias primas.

Os aumentos de preços são anunciados um mês antes da sua aplicação e aplicam-se a todas as ofertas ou encomendas em curso.

Portes incluídos para encomendas de valor líquido superior a 300,00 € (trezentos Euro), entregas em Portugal continental.

PAGAMENTOS:

Todos os preços estão sujeitos a impostos adicionais às taxas em vigor. Os termos de pagamento, estão sujeitos a aprovação de crédito e acordo prévio, são estritamente a 30 dias da data da fatura. De acordo com as condições de crédito individual e/ou requisitos de seguro a empresa reserva-se o direito de solicitar o pagamento antes da expedição das mercadorias na receção da encomenda. Não são efetuados descontos para pagamento antecipado. A empresa reserva-se o direito de cobrar juros de mora à taxa máxima legal em vigor, relativos aos dias de atraso dos pagamentos.

Em caso de incumprimento, a empresa poderá exigir um pagamento único independentemente das condições de pagamento acordadas.

A empresa não aceita quaisquer deduções nos pagamentos. Apenas as notas de crédito emitidas pela empresa têm valor legal.

PRAZOS DE ENTREGA:

Os prazos de entrega são dados a título indicativo e em algum caso poderemos ser responsabilizados por algum atraso que seja devido a causas alheias, riscos e imprevistos de fabricação ou de transporte. Um atraso verificado na entrega das mercadorias, em caso algum pode dar lugar a reclamação, compensação de pagamento, indemnização de qualquer espécie, ou não aceitação de mercadorias.

TRANSPORTE:

As encomendas são enviadas para os nossos distribuidores. Não entregamos diretamente em obras/estaleiros de obra. Os custos e riscos no transporte da mercadoria, são determinados pelo Incoterm utilizado na transação comercial.

A transportadora é o único responsável pela sua entrega, e os clientes são obrigados a efetuar os procedimentos necessários junto da transportadora, como sejam, atraso na entrega, examinar as mercadorias, no caso de mercadorias danificadas ou qualquer outra reclamação, através de notificação ao transportador por escrito no documento de entrega ou via eletrónica E através de carta registada com aviso de receção no prazo de 72 horas. Deverá ser-nos remetida uma cópia da reclamação à transportadora.

A totalidade da mercadoria não pode ser devolvida devido a danos ou faltas parciais.

RESERVA DE PROPRIEDADE:

Não obstante quaisquer termos acordados de venda, as mercadorias são propriedade do vendedor até ao seu pagamento integral. O não cumprimento do prazo de pagamento pode resultar na recuperação desses bens. O comprador assume os riscos de perda ou dano, independentemente do meio de entrega, conforme acima descrito em 'PRAZOS DE ENTREGA' e 'TRANSPORTE', bem como a responsabilidade pelos danos que possam causar.

GARANTIA E RESPONSABILIDADE:

Os nossos produtos acabados, fornecidos após 1 de janeiro de 2024, têm garantia contra todos os defeitos de fabrico durante um período de 30 anos, incluindo torneiras eletrónicas, excluindo outros acessórios eletrónicos (por exemplo, secadores de mãos, etc.) que têm 3 anos de garantia a contar da data de compra. Isto não se aplica aos produtos com data de validade. As peças de substituição têm garantia por um período de 1 ano.

Esta garantia é limitada ao fornecimento para substituição ou reparação de componentes defeituosos conforme determinado pelo nosso serviço técnico de pós-venda, mas exclui o custo de deterioração, manuseio e transporte ou compensação, seja ele qual for. A empresa não é responsável pelas despesas de carga e custo do retorno de produtos para as nossas instalações.

Desastres ou grandes danos causados por água como resultado de defeitos de fabrico estão cobertos pelo nosso seguro de responsabilidade civil "Produto".

Para acionar a garantia, o cliente deve notificar-nos imediatamente, por escrito, qualquer defeito do produto, especificando as condições de utilização no momento da sua identificação e fornecer-nos todos os elementos materiais que comprovem a sua existência e a natureza do defeito.

A nossa garantia e responsabilidade não incluem o seguinte:

- instalação não cumpre com a especificação técnica ou recomendações;
- peças usadas;
- não-conformidade com instalação, utilização e guias de manutenção;
- outros fatores independentes da qualidade dos produtos, por exemplo: produtos de limpeza, detergentes ou abrasivos, ação de águas agressivas ou corpos estranhos, (por exemplo, areias, partículas de calcário, limalha, etc.), fenómenos químicos ou eletrolíticos;
- falta de supervisão, condições de armazenamento ou manutenção deficiente;
- modificações de produto ou de ações pelo cliente, ou terceiros, sem a nossa autorização ou recorrendo a componentes não-DELABIE e/ou outros consumíveis.
- culpa, imprudência, negligência ou informações erróneas do cliente;
- utilização de produtos após a data de validade expirada.

A estanquidade das ligações e das juntas nos suportes de fixação são da responsabilidade do profissional que providencia a instalação e devem ser asseguradas por este. A garantia não cobre anilhas ou acessórios de borracha. Todavia estes serão considerados em caso de aplicação da garantia. Os tratamentos de superfície que não sejam cromados ou niquelados estão excluídos da garantia. No caso em que o produto foi descontinuado ou métodos de fabricação foram alterados e as substituições não estejam disponíveis, serão oferecidos produtos alternativos semelhantes. A substituição na garantia não irá estender a duração da garantia original.

A responsabilidade civil do fornecedor está excluída em todos os casos acima referidos. Está limitada ao cumprimento das especificações e só será incorrida se o Cliente tiver previamente demonstrado a existência e a extensão do dano, de um defeito e do nexo de causalidade entre este defeito e o dano.

A indemnização limita-se aos danos materiais diretos, com exclusão de quaisquer danos imateriais ou indiretos tais como perdas de exploração, lucros cessantes, perdas comerciais, lucros cessantes e perda de lucros.

A responsabilidade do fornecedor, seja por que motivo for, com exceção dos danos pessoais e da negligência grave, é limitada a 750.000€ por encomenda ou contrato.

DISPOSITIVOS MÉDICOS:

A DELABIE é obrigada a fornecer produtos em conformidade com as especificações e normas de qualidade, como o Regulamento (UE) 2017/745 de 5 de abril de 2017, relativo aos dispositivos médicos.

Todos os documentos de que um revendedor necessita para vender os produtos e cumprir as obrigações em conformidade com o capítulo II, artigo 14 do MDR 2017/745 (obrigações gerais dos revendedores), poderão ser fornecidos pela DELABIE a pedido (por exemplo, a Declaração de Conformidade da UE).

Como revendedor, o cliente deve manter uma lista completa e atualizada das localizações de todos os produtos no inventário do revendedor e os nomes dos seus clientes que adquiriram produtos ao revendedor, juntamente com as datas dessas compras e os números de lote dos produtos durante pelo menos dez anos.

A documentação comercial, bem como os anexos, tais como as instruções de utilização, a rotulagem regulamentar e as informações técnicas, não podem ser alterados ou modificados pelo revendedor. A DELABIE não pode ser responsabilizada por qualquer alteração do

conteúdo dos documentos e da rotulagem.

O revendedor compromete-se a não efetuar qualquer modificação nos produtos, quer no próprio dispositivo, na sua embalagem ou na sua rotulagem.

No âmbito do seu sistema de qualidade, o revendedor garantirá que, enquanto os produtos estiverem sob a sua responsabilidade, as condições de armazenamento ou de transporte respeitem as condições definidas pela DELABIE. Esta vigilância abrangerá nomeadamente sobre os prazos de validade, com a retirada dos produtos fora de prazo das prateleiras e instalações de armazenamento adequadas em que as condições são as exigidas pelas características dos produtos e as mais adequadas para assegurar uma boa conservação.

Enquanto revendedor, o cliente deve, no prazo de cinco dias úteis a contar da data de receção, notificar a DELABIE ou uma autoridade competente (ver link abaixo), de qualquer reclamação por escrito relativa a um produto, recebida dos seus clientes. A DELABIE fornecerá ao revendedor uma resposta preliminar no prazo de dois dias úteis a contar da data de receção da notificação do revendedor.

https://health.ec.europa.eu/medical-devices-sector/new-regulations/contacts_en

Enquanto revendedor, o cliente apoia a DELABIE em caso de recolha e deve informar os seus clientes de modo a perturbar o menos possível as vendas dos produtos e preservar a reputação dos mesmos e dos nomes da DELABIE e do revendedor.

A DELABIE pagará na totalidade todos os custos incorridos para a recuperação, recolha e substituição dos produtos (incluindo se tal recolha ou substituição for solicitada pela DELABIE).

PEÇAS DE SUBSTITUIÇÃO:

As peças de substituição e mecanismos que são essenciais para garantir o bom funcionamento dos nossos produtos estarão disponíveis em stock durante 50 anos a contar da data de compra. Os mesmos estão listados nos nossos catálogos.

DEVOLUÇÕES:

Os produtos não podem ser devolvidos para crédito sem nossa aprovação prévia, por escrito, e deverão estar em bom estado (determinado pelo nosso departamento de logística). Os produtos devem ser enviados para a nossa fábrica*, bem acondicionados e os custos serão suportados pelo expedidor.

Entregas com menos de um mês serão reembolsadas ao preço faturado. Para entregas com mais de um mês, será feita uma dedução para, verificação, manuseio e custos de administração. Será aplicada uma taxa de reparação e recolocação sempre que necessário.

Devoluções de produto não serão consideradas nas seguintes circunstâncias: produtos descontinuados, produtos fabricados com pedido especial, evolução técnica ou estética do produto desde a data da compra, produtos riscados ou danificados, produtos comprados há mais de um ano, produtos com data de validade expirada. Se esses produtos forem enviados para a DELABIE PORTUGAL, S.A. fora do âmbito das devoluções serão imediatamente destruídos/recicladados e não serão devolvidos ao cliente.

Informação de prazos para as deduções standard:

- devolução < 1 mês: reembolso ao preço faturado
- devolução entre 1 e 3 meses: dedução de 15%
- devolução entre 3 meses e 1 ano: dedução de 30%
- devolução após 1 ano: não há reembolso.

*DELABIE PORTUGAL, S.A.

Rua Mário Duarte Filho, n.º 11

Zona Industrial da Taboeira, Esgueira

3800-373 Aveiro

Portugal

LIMPEZA - MANUTENÇÃO:

Limpar apenas com água e sabão, usando um pano macio ou uma esponja, enxaguar e secar bem. Não utilizar produtos abrasivos ou à base de cloro (com uma base de ácido clorídrico) ou corantes.

FOTOGRAFIAS E DESENHOS:

Todas as fotos, desenhos ou ilustrações são para fins ilustrativos, sem obrigação contratual e estão sujeitas a alteração sem aviso prévio. Reservamo-nos o direito de modificar os desenhos e dimensões sem aviso prévio e sem recurso. Aplica-se a todas as referências, dimensões, informações contidas em diversos documentos, catálogos, guias de instalação, tabelas de preços e sítios de internet, que podem ser modificados ou descontinuados a qualquer momento sem aviso prévio.

PROPRIEDADE INTELECTUAL E UTILIZAÇÃO DE CONTEÚDOS:

Os conteúdos (incluindo sem limitação as informações, textos, gráficos, dados, imagens, fotografias, visuais, vídeos e banda sonora, tal como a forma de esses elementos e dos nossos catálogos, sítios web, ...) são protegidos por direitos de autor e/ou por outros direitos de propriedade intelectual. Os conteúdos são de propriedade exclusiva dos seus respectivos editores. Qualquer cópia, reprodução, representação, exploração, adaptação, alteração, modificação, tradução, difusão, integral ou parcial, dos conteúdos, que pertençam à DELABIE PORTUGAL ou a terceiros que concederam direitos à DELABIE PORTUGAL, por qualquer processo que seja, é proibido com exceção dos direitos limitados que lhes são concedidos como estipulado mais abaixo, e/ou da cópia privada reservada ao uso exclusivo pelo copista. Os conteúdos apresentados nos nossos meios de comunicação e comerciais são suscetíveis de ser modificados sem pré-aviso e são postos à disposição sem qualquer garantia, expressa ou tácita, e não podem dar origem a qualquer direito a indemnização. Os conteúdos protegidos podem também ser identificados pelas seguintes menções de reserva: ©, "direitos concedidos a", ou "Todos os direitos reservados".

Os nomes e os logótipos que aparecem nos nossos catálogos e sítios web são marcas registadas. Estes sinais distintivos são de propriedade exclusiva da DELABIE PORTUGAL ou dos terceiros que concederam direitos à DELABIE PORTUGAL. Toda utilização, reprodução total ou parcial, ou imitação destas marcas é proibida, salvo autorização prévia e expressa por parte da DELABIE PORTUGAL.

A alteração e a modificação dos conteúdos ou a sua utilização com objetivo diferente do que foi autorizado inicialmente constituem uma infração aos direitos de propriedade da DELABIE PORTUGAL ou terceiros. Dentro dos limites adiante, a DELABIE PORTUGAL concede o direito de descarregar e difundir os conteúdos:

- quando a funcionalidade de descarregamento existe
- num âmbito não comercial
- de boa-fé
- ao conservar intactas as menções de propriedade tal como a data de edição ou da publicação on-line que aparecem nos conteúdos, se as informações forem indicadas. Este direito não deve, em nenhum caso, ser interpretado como uma licença de marca ou de direitos de autor em relação aos conteúdos mencionados mais acima.

PROTEÇÃO DE DADOS PESSOAIS:

De acordo com a Regulamentação Geral da Proteção de Dados (RGPD), a DELABIE faz todos os esforços para limitar ao estritamente necessário a recolha de dados pessoais, a sua preservação ao longo do tempo e assegurar a sua proteção.

A DELABIE utiliza estes dados exclusivamente para uso próprio para fins de informação e comercialização dos seus produtos. Os dados não serão de forma alguma cedidos a terceiros.

O direito de acesso, retificação, supressão e oposição ao tratamento, bem como o direito à limitação e portabilidade dos seus dados pessoais é possível, através de pedido ao Encarregado da Proteção de dados (DPO) da DELABIE por e-mail (dpo@delabie.fr) ou por correio registado acompanhado de uma cópia de um documento de identificação, para o seguinte endereço: DELABIE PORTUGAL - Rua Mário Duarte Filho, n.º 11 – Zona Industrial da Taboeira, Esgueira – 3800-373 Aveiro, Portugal.

Como parte de melhoria dos nossos serviços, algumas das suas chamadas podem eventualmente ser gravadas para fins de formação. Estes registos não são mantidos e são sistematicamente destruídos num prazo máximo de 48 horas.

EXCLUSIVIDADE TERRITORIAL:

Os nossos distribuidores estão autorizados a vender os produtos em território nacional, ou seja, Portugal continental, arquipélago da Madeira e arquipélago dos Açores.

Para outros países, a empresa tem contratos de importação/distribuição exclusivos. Neste contexto, os distribuidores portugueses não podem vender para fora do território nacional, salvo com nosso acordo prévio.

JURISDIÇÃO:

Lei aplicável: Portuguesa.

Foro de jurisdição: o da sede social da nossa empresa.

A empresa pode alterar estes termos de condições gerais de venda sempre que julgue necessário, enviando uma comunicação por escrito.

DOCUMENTAÇÃO DISPONÍVEL:


DOC 609PT: Torneiras para Locais Públicos

DOC 900PT: Torneiras para Estabelecimentos Hospitalares e de Cuidados de Saúde

DOC 950PT: Acessibilidade e Autonomia - Acessórios de Higiene para Locais Públicos

DOC 750PT: Sanitários em Aço Inoxidável

DOC 200PT: Torneiras para Cozinhas Profissionais



DELABIE

Rua Mário Duarte Filho, n.º 11
Zona Industrial da Taboeira, Esgueira
3800-373 Aveiro
PORTUGAL

DELABIE PORTUGAL, S.A. NIF: PT503555010 Portugal



delabie.pt



DOC 750PT - 12/2025