

# DELABIE



SANITÁRIOS  
EM AÇO INOX

# DELABIE

## CONTACTOS

### SEDE SOCIAL E LOCAL DE PRODUÇÃO

18, rue du Maréchal Foch  
80130 Friville  
FRANÇA

### DELABIE PORTUGAL

Zona Industrial Taboeira  
Apartado 3085  
3801-101 Aveiro  
PORTUGAL

Tel.: +351 234303940  
Fax: +351 234303949

delabie.pt

### ENCOMENDAS

Tel.: +351 234303940  
Fax: +351 234303949  
encomendas@delabie.pt

### PEDIDOS DE PREÇOS E ORÇAMENTOS

Tel.: +351 234303940  
Fax: +351 234303949  
orcamentos@delabie.pt

### SUPORTE TÉCNICO E SPV

Tel.: +351 234303940  
Fax: +351 234303949  
suporte.tecnico@delabie.pt



Management System  
ISO 9001:2015

www.tuv.com  
ID 9105054937

## ACS

### Certificado de Conformidade Sanitária

Todos os nossos produtos estão conforme a diretiva CDDW, despacho de 29/05/1997 alterado, e a circular do Ministério da Saúde (Francês) DGS/SD7A2002 N.º 571 de 25/11/2002.

NEW

## A DELABIE assume um compromisso!

**30 ANOS**  
**GARANTIA**

### OS PRODUTOS DELABIE TÊM UMA GARANTIA DE 30 ANOS!

Os produtos DELABIE são concebidos para durar o maior tempo possível. A qualidade dos nossos produtos é tal que não hesitamos em dar **garantia** dos nossos produtos durante 30 anos\*.

**50 ANOS**  
**REPARAÇÃO**

### OS PRODUTOS DELABIE PODEM SER REPARADOS DURANTE 50 ANOS!

Mantemos disponíveis as **peças de substituição** para a **reparação dos nossos produtos durante 50 anos\***.

A DELABIE permite-lhe reduzir os seus custos, prolongar a vida dos seus produtos e reduzir o seu impacto ambiental.

\* ver as Condições Gerais de Venda a 1 de janeiro de 2024



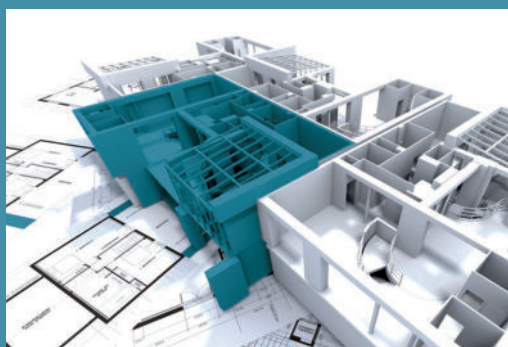
## DELABIE.PT

### AS FUNCIONALIDADES AO SEU SERVIÇO

Crie o seu próprio catálogo a partir da sua seleção de produtos.

Podemos personalizá-lo atribuindo-lhe um nome, uma descrição, escolher a ordem dos produtos e acrescentar fotos de exemplos de instalação.

O catálogo fica disponível de imediato nos formatos Word, PDF e Excel.

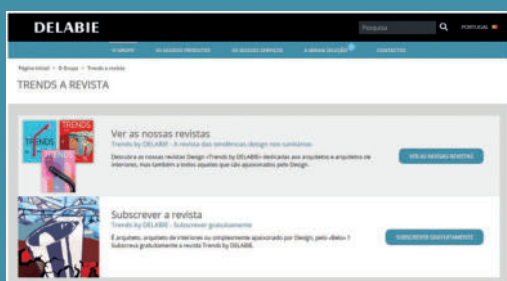


## BIM: OS INDISPENSÁVEIS DA DELABIE DISPONÍVEIS

Para dar resposta às exigências da tecnologia BIM, as principais referências da DELABIE foram modeladas.

Os ficheiros BIM podem ser transferidos a partir da ficha de produto ou do datashare.

Encontre a lista das referências disponíveis em formato BIM na rubrica **Os nossos serviços - Ficheiros BIM**.



## TRENDS A REVISTA: A RUBRICA DAS TENDÊNCIAS DESIGN

Descubra a nossa revista Design « Trends by DELABIE » dedicada a arquitetos e arquitetos de interiores, mas também a todos aqueles que são apaixonados pelo Design, pelo « Belo ».

Vai encontrar a apresentação de importantes projetos de arquitetura internacionais, tendências, entrevistas com designers e arquitetos de renome que falam sobre as suas realizações e paixões.

# DELABIE



LAVATÓRIOS.....	5
SANITAS - SANITAS COM RESERVATÓRIO.....	11
URINÓIS.....	13

GAMA  
BLACK SPIRIT  
**3**



LAVATÓRIOS INDIVIDUAIS.....	17
LAVATÓRIOS COLETIVOS.....	33



SANITAS - SANITAS COM RESERVATÓRIO.....	41
ASSENTOS E TAMPAS DE SANITA.....	47

GAMA  
DESIGN  
**15**



URINÓIS INDIVIDUAIS.....	51
SEPARADORES DE URINOL.....	54
URINÓIS COLETIVOS.....	56
RECOMENDAÇÕES DE TORNEIRAS PARA URINÓIS.....	59



BASES DE DUCHE.....	62
---------------------	----



LAVA-MÃOS PROFISSIONAIS.....	67
BEBEDOUROS.....	71
LAVATÓRIOS CIRÚRGICOS.....	73
VAZADOUROS.....	75
SELEÇÃO ACESSIBILIDADE.....	78

GAMA  
HOSPITALAR E  
PROFISSIONAL  
**65**



LAVATÓRIOS.....	84
LAVATÓRIOS COM TORNEIRAS INTEGRADAS.....	86
SANITAS - SANITAS TURCAS.....	88
COMBIS LAVATÓRIO SANITA.....	91
URINÓIS.....	94

GAMA  
SETOR SEGURANÇA  
**83**





SOLUÇÕES PARA COLETIVIDADES - INSPIRAÇÕES.....	98
CERTIFICAÇÃO.....	106
CONSELHOS DE MANUTENÇÃO E INSTALAÇÃO.....	106
ÍNDICE DE REFERÊNCIAS.....	108

CONSELHOS  
ÍNDICE  
**97**




# Black Spirit


LAVATÓRIOS  
5



SANITAS  
11



URINÓIS  
13





Lavatório redondo de encastrar HEMI preto mate **120490BK** - Torneira eletrônica BLACK BINOPTIC **378035** - Doseador de sabão eletrônico preto mate **512066BK**



- **Acabamento Teflon® ou PTFE:** resiste à utilização intensiva, resiste aos produtos químicos e facilita a limpeza
- **Design:** preto eterno, um valor seguro e intemporal, dá estilo às casas de banho
- **Total black:** combina perfeitamente com as torneiras BINOPTIC BLACK e acessórios de higiene com acabamento preto mate

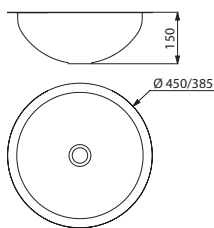
### Lavatório HEMI Ø 385

De encastrar sobre-tampo ou sub-tampo



- Lavatório redondo para encastrar sobre-tampo ou sub-tampo.
- Diâmetro interior da cuba: 385 mm.
- Diâmetro de corte do plano da cuba: 400 mm para instalação sobre-tampo, 380 mm para instalação sub-tampo.
- Inox 304 bacteriostático.
- Espessura do inox: 0,8 mm.
- Acabamento em Teflon® preto mate.
- Cuba estampada de uma só peça, sem soldaduras.
- Acabamento anticortes.
- Fornecido sem válvula. Possibilidade de adicionar uma válvula com acabamento em preto (6110BK) ou uma válvula com acabamento cromado (6110).
- Sem furo ladrão.
- Marcação CE. Conforme a norma EN 14688.
- Peso: 1,6 kg.
- Garantia 30 anos.

Para as torneiras, ver o catálogo DELABIE "Torneiras para Locais Públicos" (DOC 609PT).



120490BK

#### Lavatório HEMI Ø 385 de encastrar sobre-tampo ou sub-tampo

Acabamento Teflon® preto mate		<b>120490BK</b>
<b>Válvula HYGIÉNA</b>		
Acabamento preto		<b>6110BK</b>
Acabamento cromado		<b>6110</b>

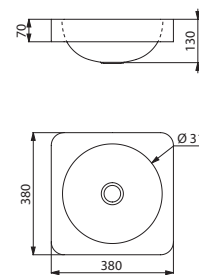
### Lavatório QUADRA

De pousar



- Lavatório de pousar, semi-encastrado, 380 × 380 mm.
- Adequado para uma torneira/misturadora mural ou alta.
- Diâmetro interior da cuba: 310 mm.
- Diâmetro de corte do plano da cuba: 310 mm.
- Inox 304 bacteriostático.
- Espessura do inox: 1,2 mm.
- Acabamento em Teflon® preto mate.
- Cuba estampada de uma só peça, sem soldaduras.
- Acabamento anticortes.
- Fornecido sem válvula. Possibilidade de adicionar uma válvula com acabamento em preto (6110BK) ou uma válvula com acabamento cromado (6110).
- Sem furo ladrão.
- Marcação CE. Conforme a norma EN 14688.
- Peso: 3 kg.
- Garantia 30 anos.

Para as torneiras, ver o catálogo DELABIE "Torneiras para Locais Públicos" (DOC 609PT).



120650BK

#### Lavatório QUADRA de pousar

Acabamento Teflon® preto mate		<b>120650BK</b>
<b>Válvula HYGIÉNA</b>		
Acabamento preto		<b>6110BK</b>
Acabamento cromado		<b>6110</b>

: expedição em 6 semanas : em stock







- **Acabamento Teflon® ou PTFE:** resiste à utilização intensiva, resiste aos produtos químicos e facilita a limpeza
- **Design:** preto eterno, um valor seguro e intemporal, dá estilo às casas de banho
- **Total black:** combina perfeitamente com as torneiras BINOPTIC BLACK e acessórios de higiene com acabamento preto mate

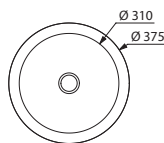
### Lavatório ALGUI

De pousar



- Lavatório de pousar, Ø 375 mm.
- Adequado para uma torneira/misturadora mural ou alta.
- Diâmetro interior da cuba: 310 mm.
- Inox 304 bacteriostático.
- Espessura do inox: 1,2 mm.
- Acabamento em Teflon® preto mate.
- Cuba estampada de uma só peça, sem soldaduras.
- Acabamento anticortes.
- Fornecido sem válvula. Possibilidade de adicionar uma válvula com acabamento em preto (6110BK) ou uma válvula com acabamento cromado (6110).
- Sem furo ladrão.
- Marcação CE. Conforme a norma EN 14688.
- Peso: 3,8 kg.
- Garantia 30 anos.

Para as torneiras, ver o catálogo DELABIE "Torneiras para Locais Públicos" (DOC 609PT).



120110BK

Lavatório ALGUI de pousar	
Acabamento Teflon® preto mate	<b>120110BK</b>
Válvula HIGIÉNA	
Acabamento preto	<b>6110BK</b>
Acabamento cromado	<b>6110</b>

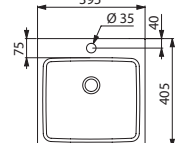
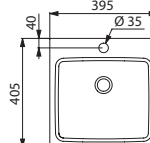
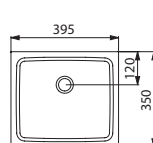
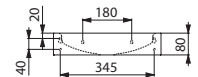


### Lavatório UNITO

De pousar ou mural



- Lavatório de pousar ou mural, 395 × 350 ou 405 mm de acordo com o modelo.
- Adequado para uma torneira/misturadora mural ou alta.
- Inox 304 bacteriostático.
- Espessura do inox: 1,2 mm.
- Acabamento em Teflon® preto mate.
- Acabamento anticortes.
- Fornecido sem válvula. Possibilidade de adicionar uma válvula com acabamento em preto (6110BK) ou uma válvula com acabamento cromado (6110).
- Sem furo ladrão.
- Marcação CE. Conforme a norma EN 14688.
- Peso: 3,3 kg para o modelo 120810BK ; 3,6 kg para os modelos 121810BK e 121830BK.
- Garantia 30 anos.

Para as torneiras, ver o catálogo DELABIE "Torneiras para Locais Públicos" (DOC 609PT).



120810BK

121810BK

121830BK

Lavatório UNITO de pousar - Acabamento Teflon® preto mate	
Sem furo para torneira	<b>120810BK</b>
Com furo para torneira Ø 35 ao centro	<b>121810BK</b>
Lavatório UNITO mural - Acabamento Teflon® preto mate	
Com furo para torneira Ø 35 ao centro	<b>121830BK</b>
Válvula HIGIÉNA	
Acabamento preto	<b>6110BK</b>
Acabamento cromado	<b>6110</b>

: expedição em 6 semanas : em stock



Lavatório MINI BAILA preto mate 121180BK - Torneira eletrônica BINOPTIC cromada 378015 - Válvula HIGIÉNA cromada 6110



- **Acabamento Teflon® ou PTFE:** resiste à utilização intensiva, resiste aos produtos químicos e facilita a limpeza
- **Design:** preto eterno, um valor seguro e intemporal, dá estilo às casas de banho
- **Total black:** combina perfeitamente com as torneiras BINOPTIC BLACK e acessórios de higiene com acabamento preto mate

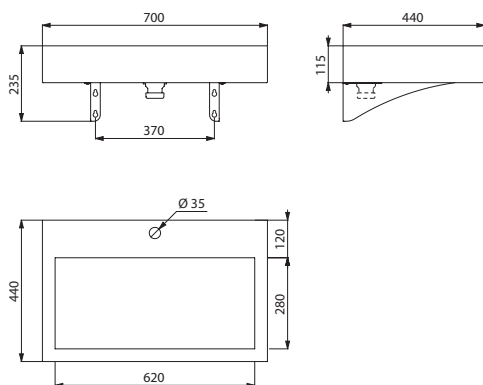
### Lavatório AQUEDUTO

Mural com drenagem oculta



- Lavatório de fixação mural, 700 × 440 mm.
- Linha simples e intemporal.
- Inox 304 bacteriostático.
- Espessura do inox: 1,2 mm.
- Acabamento em Teflon® preto mate.
- Acabamento anticortes.
- Fornecido com válvula 1"1/4.
- Sem furo ladrão.
- Fornecido com fixações e suportes.
- Marcação CE. Conforme a norma EN 14688.
- Peso: 12 kg.
- Garantia 30 anos.

Para as torneiras, ver o catálogo DELABIE "Torneiras para Locais Públicos" (DOC 609PT).



121150BK

Lavatório AQUEDUTO mural - Acabamento Teflon® preto mate	
Sem furo para torneira	120150BK
Com furo para torneira Ø 35 ao centro	121150BK

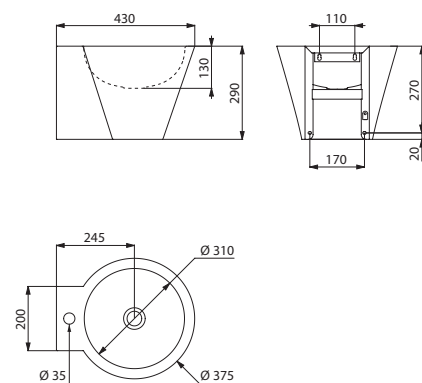
### Lavatório MINI BAILA

Mural



- Lavatório de fixação mural.
- Diâmetro interior do lavatório: 310 mm.
- Uma verdadeira peça de decoração.
- Inox 304 bacteriostático.
- Espessura do inox: 1 mm.
- Acabamento em Teflon® preto mate.
- Acabamento anticortes.
- Fornecido sem válvula. Possibilidade de adicionar uma válvula com acabamento em preto (6110BK) ou uma válvula com acabamento cromado (6110).
- Sem furo ladrão. Fornecido com fixações.
- Marcação CE. Conforme a norma EN 14688.
- Peso: 4,1 kg.
- Garantia 30 anos.

Para as torneiras, ver o catálogo DELABIE "Torneiras para Locais Públicos" (DOC 609PT).



121180BK

Lavatório MINI BAILA mural - Acabamento Teflon® preto mate	
Com furo para torneira Ø 35 ao centro	121180BK
Válvula HIGIÉNA	
Acabamento preto	6110BK
Acabamento cromado	6110

: expedição em 6 semanas : em stock



Sanita suspensa S21 S preto mate **110310BK** - Assento slim preto **102819** - Sistema de descarga de água temporizado TEMPOFLUX 3 **763BOX + 763030**  
Porta piaçaba WC com escova preto mate **4051BK** - Cabide virgula preto mate **4043BK** - Porta rolo WC preto mate **510083BK**



- **Acabamento Teflon® ou PTFE:** resiste à utilização intensiva, resiste aos produtos químicos e facilita a limpeza
- **Design:** preto eterno, um valor seguro e intemporal, dá estilo às casas de banho
- **Total black:** combina perfeitamente com as placas de comando WC em vidro temperado e acessórios de higiene com acabamento preto mate

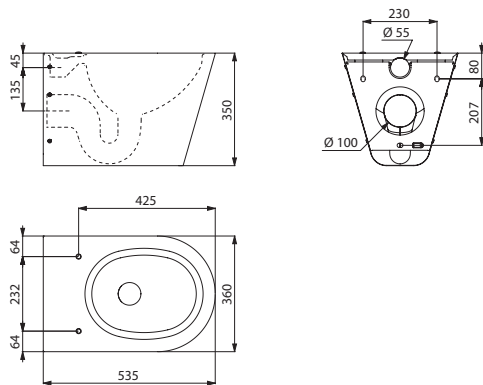
### Sanitas S21 S, 700 S e S21 P

Suspensa ou ao pavimento



- Sanita suspensa ou ao pavimento.
- Design simples e elegante.
- Inox 304 bacteriostático. Espessura do inox: 1,5 mm.
- Acabamento em Teflon® preto mate.
- Sanita estampada, sem soldaduras, para uma fácil manutenção e melhor higiene.
- Lavagem perimetral integrada.
- Entrada de água horizontal Ø 55 mm.
- Descarga de água horizontal ou vertical de acordo com o modelo, Ø 100 mm.
- Economia de água: funciona com 4 litros de água e mais.
- Furação para a fixação do assento. Fornecido com espelho embelezador em inox preto mate para utilização sem assento.
- Instalação rápida e fácil: montagem frontal através de chapa de fixação em inox ou 2 janelas de acesso com parafusos antirroubo TORX de acordo com o modelo.
- Marcação CE. Conforme a norma EN 997 para uma descarga de água de 4 litros.
- Opção: assento com ou sem tampa (ver página 47).
- Peso: 11 kg modelo S21 S; 14,5 kg modelo 700 S; 14 kg modelo S21 P.
- Garantia 30 anos.

Para as torneiras, ver o catálogo DELABIE "Torneiras para Locais Públicos" (DOC 609PT).



110310BK

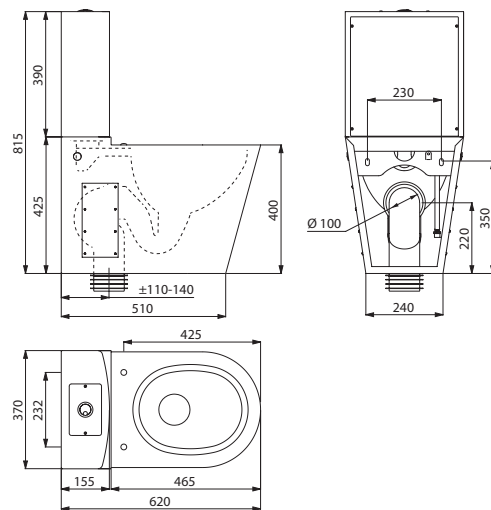
Sanita - Acabamento Teflon® preto mate	
Sanita suspensa (S21 S)	110310BK
Sanita PMR suspensa (700 S)	110710BK
Sanita ao pavimento (S21 P)	110300BK

### Sanita MONOBLOCO S21

Com reservatório



- Sanita ao pavimento com reservatório dupla descarga 3/6 litros.
- Inox 304 bacteriostático. Espessura do inox: 1,5 mm.
- Acabamento em Teflon® preto mate.
- Sanita estampada, sem soldaduras, para uma melhor higiene.
- Lavagem perimetral integrada. Entrada de água inferior encastrada ou exterior lateral (direita/esquerda).
- Descarga de água encastrada horizontal ou vertical. Fornecido com tubo PVC.
- Furação para a fixação do assento. Fornecido com espelho embelezador em inox preto mate para utilização sem assento.
- Instalação rápida: 2 janelas de acesso com parafusos antirroubo TORX.
- Marcação CE. Conforme a norma EN 997 para uma descarga de água de 4 litros.
- Opção: assento com ou sem tampa (ver página 47).
- Peso: 21 kg.
- Garantia 30 anos.



110390BK

Sanita MONOBLOCO S21 com reservatório Acabamento Teflon® preto mate	110390BK
--	----------

: expedição em 6 semanas : em stock






- **Acabamento Teflon® ou PTFE:** resiste à utilização intensiva, resiste aos produtos químicos e facilita a limpeza
- **Design:** preto eterno, um valor seguro e intemporal, dá estilo às casas de banho
- **Total black:** combina perfeitamente com as torneiras de urinol em vidro preto temperado

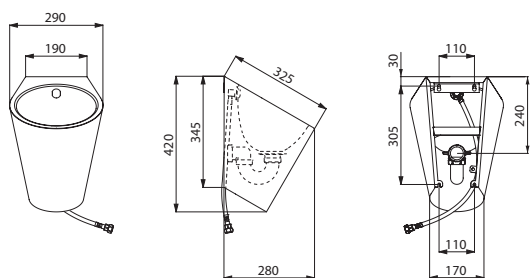
## Urinol FINO

Sem flange



- Urinol individual suspenso sem flange.
- Compatível com todas as estruturas de suporte standard do mercado.
- Inox 304 bacteriostático. Espessura do inox: 1,2 mm.
- Acabamento em Teflon® preto mate.
- Entrada de água posterior (encastrada).
- Saída de água encastrada ou exterior.
- Sifão oculto.
- Instalação rápida e fácil: montagem frontal graças a uma placa de fixação em inox.
- Fornecido com um sifão 1"1/2. Fornecido com fixações.
- Marcação CE. Conforme a norma EN 13407 para uma descarga de água de 2 litros.
- Peso: 3,5 kg.
- Garantia 30 anos.

Para as torneiras, ver as recomendações para urinóis individuais página 59.



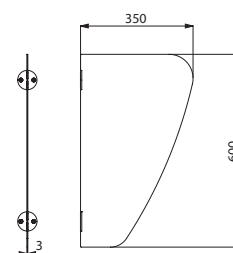
135710BK

## Separador AZA

Suspenso



- Separador de urinol suspenso.
- Inox 304 bacteriostático.
- Espessura do inox: 3 mm.
- Acabamento em Teflon® preto mate.
- Cantos redondos.
- Fornecido com fixações e parafusos antirroubo TORX.
- Peso: 4 kg.
- Garantia 30 anos.



100620BK

Urinol FINO suspenso - Alimentação encastrada  
Acabamento Teflon® preto mate



135710BK

Separador de urinol AZA suspenso  
Acabamento Teflon® preto mate - Altura 600 mm



100620BK

🕒 : expedição em 6 semanas

📦 : em stock





# Lavatórios

ENCASTRAR  
POUSAR  
**17**



PAVIMENTO  
**21**



MURAS  
**23**



COLETIVOS  
**33**





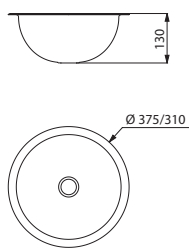
### Lavatórios HEMI Ø 310 e Ø 385

De encastrar sobre-tampo ou sub-tampo

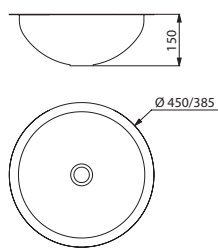


- Cuba redonda para encastrar sobre-tampo ou sub-tampo.
- Diâmetro interior da cuba: 310 mm ou 385 mm.
- Diâmetro de corte do plano da cuba para o modelo Ø 310: 330 mm para instalação sobre-tampo, 310 mm para instalação sub-tampo.
- Diâmetro de corte do plano da cuba para o modelo Ø 385: 400 mm para instalação sobre-tampo, 380 mm para instalação sub-tampo.
- Inox 304 bacteriostático.
- Espessura do inox: 0,8 mm.
- Cuba estampada de uma só peça, sem soldaduras.
- Acabamento anticortes.
- Fornecido com válvula de 1"1/4.
- Sem furo ladrão.
- Marcação CE. Conforme a norma EN 14688.
- Peso: 1,5 kg modelos 120470/120471; 1,6 kg modelos 120490/120491.
- Garantia 30 anos.

Para as torneiras, ver o catálogo DELABIE "Torneiras para Locais Públicos" (DOC 609PT).



120470/120471



120490/120491

Lavatório HEMI Ø 310 de encastrar sobre-tampo ou sub-tampo		
Inox 304 polido satinado		120470
Inox 304 polido brilhante		120471
Lavatório HEMI Ø 385 de encastrar sobre-tampo ou sub-tampo		
Inox 304 polido satinado		120490
Inox 304 polido brilhante		120491

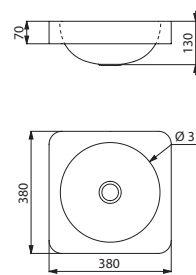
### Lavatório QUADRA

De pousar



- Lavatório de pousar semi-encastrado, 380 × 380 mm.
- Adequado para uma torneira/misturadora mural ou alta.
- Diâmetro interior da cuba: 310 mm.
- Diâmetro de corte do plano da cuba: 310 mm.
- Inox 304 bacteriostático.
- Espessura do inox: 1,2 mm.
- Disponível com duplo acabamento: interior da cuba com acabamento polido brilhante e exterior da cuba com acabamento polido satinado.
- Cuba estampada de uma só peça, sem soldaduras.
- Acabamento anticortes.
- Fornecido com válvula 1"1/4.
- Sem furo ladrão.
- Marcação CE. Conforme a norma EN 14688.
- Peso: 3 kg.
- Garantia 30 anos.

Para as torneiras, ver o catálogo DELABIE "Torneiras para Locais Públicos" (DOC 609PT).



120650/120652

Lavatório QUADRA de pousar		
Inox 304 polido satinado		120650
Inox 304 duplo acabamento		120652

: expedição em 4 semanas : em stock



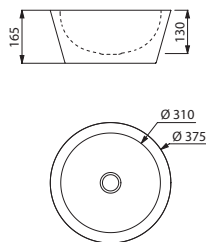
### Lavatório ALGUI

De pousar



- Lavatório de pousar, Ø 375 mm.
- Adequado para uma torneira/misturadora mural ou alta.
- Diâmetro interior da cuba: 310 mm.
- Inox 304 bacteriostático.
- Espessura do inox: 1,2 mm.
- Disponível com duplo acabamento: interior da cuba com acabamento polido brilhante e exterior da cuba com acabamento polido satinado.
- Cuba estampada de uma só peça, sem soldaduras.
- Acabamento anticortes.
- Fornecido com válvula 1"1/4.
- Sem furo ladrão.
- Marcação CE. Conforme a norma EN 14688.
- Peso: 3,8 kg.
- Garantia 30 anos.

Para as torneiras, ver o catálogo DELABIE "Torneiras para Locais Públicos" (DOC 609PT).



120110/120112

#### Lavatório ALGUI de pousar

Inox 304 polido satinado		<b>120110</b>
Inox 304 duplo acabamento		<b>120112</b>

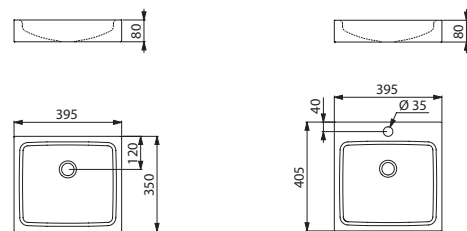
### Lavatório UNITO

De pousar



- Lavatório de pousar, 395 × 350 ou 405 mm de acordo com o modelo.
- Adequado para uma torneira/misturadora mural ou alta.
- Inox 304 bacteriostático.
- Espessura do inox: 1,2 mm.
- Acabamento anticortes.
- Fornecido com válvula 1"1/4.
- Sem furo ladrão.
- Marcação CE. Conforme a norma EN 14688.
- Peso: 3,3 kg para o modelo 120810; 3,6 kg para o modelo 121810.
- Garantia 30 anos.

Para as torneiras, ver o catálogo DELABIE "Torneiras para Locais Públicos" (DOC 609PT).



120810

121810

#### Lavatório UNITO de pousar - Inox 304 polido satinado

Sem furo para torneira		<b>120810</b>
Com furo de torneira Ø 35 ao centro		<b>121810</b>

: expedição em 4 semanas

: em stock



Lavatório ao pavimento BAILA 120172 - Torneira eletrônica BINOPTIC 379DER  
Doseador de sabão eletrônico 512111P - Combi papeleira encastrada e dispensador de toalhas de papel 510715S

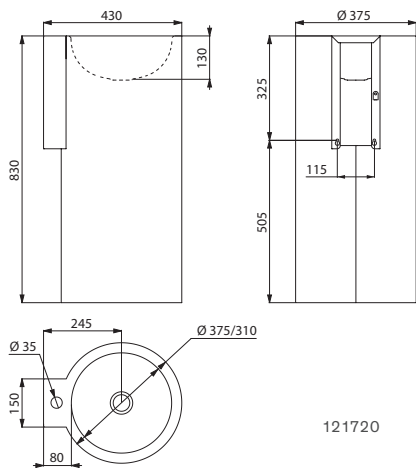
**Lavatório REDO-T**

De pousar ao pavimento



- Lavatório ao pavimento, altura 830 mm. Diâmetro interior do lavatório: 310 mm.
- Uma verdadeira peça de decoração.
- Inox 304 bacteriostático. Espessura do inox: 0,8 mm.
- Acabamento anticortes.
- Fornecido com válvula 1"1/4. Sem furo ladrão. Fornecido com fixações.
- Marcação CE. Conforme a norma EN 14688.
- Peso: 14 kg.
- Garantia 30 anos.

Para as torneiras, ver o catálogo DELABIE "Torneiras para Locais Públicos" (DOC 609PT).



Lavatório REDO-T ao pavimento - Inox 304 polido satinado		
Sem furo para torneira		120720
Com furo de torneira Ø 35 ao centro		121720

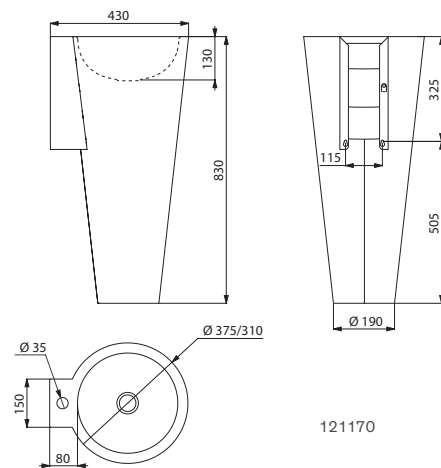
**Lavatório BAILA**

De pousar ao pavimento



- Lavatório ao pavimento, altura 830 mm. Diâmetro interior do lavatório: 310 mm.
- Uma verdadeira peça de decoração.
- Inox 304 bacteriostático. Espessura do inox: 0,8 mm.
- Disponível com duplo acabamento: interior da cuba com acabamento polido brilhante e exterior da cuba com acabamento polido satinado.
- Acabamento anticortes.
- Fornecido com válvula 1"1/4. Sem furo ladrão. Fornecido com fixações.
- Marcação CE. Conforme a norma EN 14688.
- Peso: 12 kg.
- Garantia 30 anos.

Para as torneiras, ver o catálogo DELABIE "Torneiras para Locais Públicos" (DOC 609PT).



Lavatório BAILA ao pavimento sem furo para torneira		
Inox 304 polido satinado		120170
Inox 304 duplo acabamento		120172
Lavatório BAILA ao pavimento com furo de torneira Ø 35 ao centro		
Inox 304 polido satinado		121170

: expedição em 4 semanas : em stock



Lavatório mural AQUEDUTO 120150 - Misturadora temporizada TEMPOMIX 3 794055 - Doseador de sabão 510580



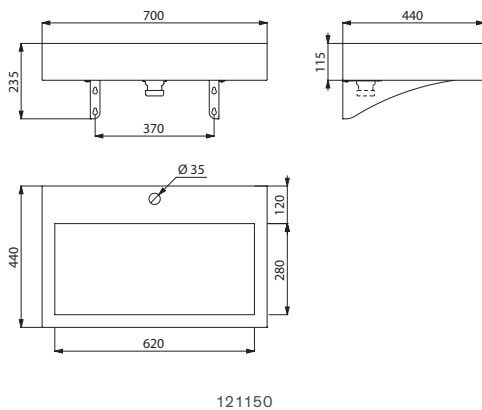
### Lavatório AQUEDUTO

Mural com drenagem oculta





- Lavatório de fixação mural, 700 × 440 mm.
- Linha simples e intemporal.
- Inox 304 bacteriostático.
- Espessura do inox: 1,2 mm.
- Acabamento anticortes.
- Fornecido com válvula de 1"1/4.
- Sem furo ladrão.
- Fornecido com fixações e suportes.
- Marcação CE. Conforme a norma EN 14688.
- Peso: 12 kg.
- Garantia 30 anos.

Para as torneiras, ver o catálogo DELABIE "Torneiras para Locais Públicos" (DOC 609PT).



#### Lavatório AQUEDUTO mural - Inox 304 polido satinado

Sem furo para torneira		120150
Com furo de torneira Ø 35 ao centro		121150

**Sob consulta:** outros comprimentos (de 600 mm a 1800 mm)

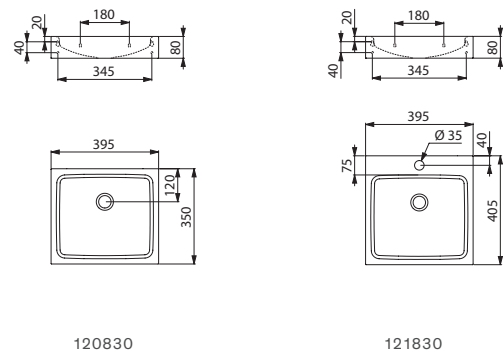
### Lavatório UNITO

Mural




- Lavatório de fixação mural, 395 × 350 ou 405 mm de acordo com o modelo.
- Linha simples e intemporal.
- Inox 304 bacteriostático.
- Espessura do inox: 1,2 mm.
- Acabamento anticortes.
- Fornecido com válvula de 1"1/4.
- Sem furo ladrão.
- Fornecido com fixações.
- Marcação CE. Conforme a norma EN 14688.
- Peso: 3,3 kg modelo 120830; 3,6 kg modelo 121830.
- Garantia 30 anos.

Para as torneiras, ver o catálogo DELABIE "Torneiras para Locais Públicos" (DOC 609PT).



#### Lavatório UNITO mural - Inox 304 polido satinado

Sem furo para torneira		120830
Com furo de torneira Ø 35 ao centro		121830

 : expedição em 4 semanas       : em stock

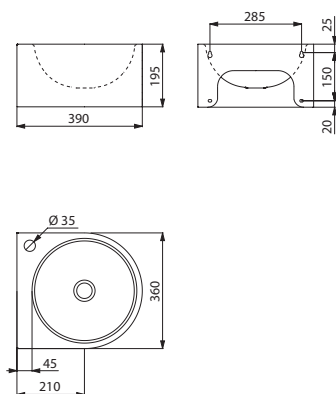
**Lava-mãos WC FACIL**

Mural



- Lava-mãos WC de fixação mural, 360 × 390 mm.
- Diâmetro interior do lava-mãos: 310 mm.
- Esteticamente sóbrio e simples.
- Inox 304 bacteriostático.
- Espessura do inox: 1,2 mm.
- Acabamento anticortes.
- Fornecido com válvula 1"1/4.
- Sem furo ladrão.
- Fornecido com fixações.
- Marcação CE. Conforme a norma EN 14688.
- Peso: 4,1 kg.
- Garantia 30 anos.

Para as torneiras, ver o catálogo DELABIE "Torneiras para Locais Públicos" (DOC 609PT).



121800

**Lava-mãos WC FACIL mural - Inox 304 polido satinado**

Sem furo para torneira		<b>120800</b>
Com furo de torneira Ø 35 à direita		<b>121800</b>

: expedição em 4 semanas : em stock

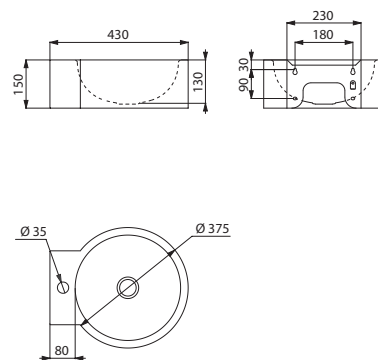
**Lava-mãos WC REDO**

Mural



- Lava-mãos WC de fixação mural.
- Diâmetro interior do lava-mãos: 310 mm.
- Esteticamente sóbrio e simples.
- Inox 304 bacteriostático.
- Espessura do inox: 1,2 mm.
- Acabamento anticortes.
- Fornecido com válvula 1"1/4.
- Sem furo ladrão.
- Fornecido com fixações.
- Marcação CE. Conforme a norma EN 14688.
- Peso: 3 kg.
- Garantia 30 anos.

Para as torneiras, ver o catálogo DELABIE "Torneiras para Locais Públicos" (DOC 609PT).



121710

**Lava-mãos WC REDO mural - Inox 304 polido satinado**

Sem furo para torneira		<b>120710</b>
Com furo de torneira Ø 35 ao centro		<b>121710</b>

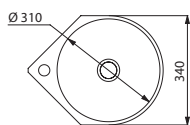
### Lava-mãos WC MINIMAL

Mural - Lava-mãos de canto



- Lava-mãos WC de fixação mural para instalação de canto (parede a 90°).
- Diâmetro interior do lava-mãos: 310 mm.
- Esteticamente sóbrio e simples.
- Inox 304 bacteriostático.
- Espessura do inox: 1,2 mm.
- Acabamento anticortes.
- Fornecido com válvula 1"1/4.
- Sem furo ladrão.
- Fornecido com fixações.
- Marcação CE. Conforme a norma EN 14688.
- Peso: 4 kg.
- Garantia 30 anos.

Para as torneiras, ver o catálogo DELABIE "Torneiras para Locais Públicos" (DOC 609PT).



121550

#### Lava-mãos WC MINIMAL mural - Inox 304 polido satinado

Sem furo para torneira		120550
Com furo de torneira Ø 35 ao centro		121550

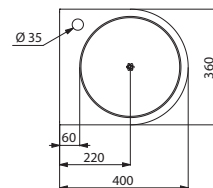
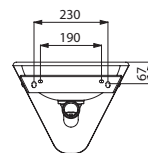
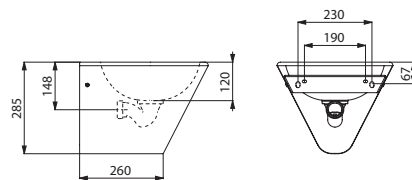
### Lava-mãos WC BOB

Mural com evacuação oculta



- Lava-mãos WC de fixação mural.
- Diâmetro interior do lava-mãos: 310 mm.
- Esteticamente sóbrio e simples.
- Inox 304 bacteriostático.
- Espessura do inox: 1,2 mm.
- Acabamento anticortes.
- Antivandalismo: lava-mãos com fundo fechado e sifão oculto.
- Instalação rápida e fácil: montagem frontal através de uma placa de fixação em inox.
- Fornecido com válvula 1"1/2 e sifão.
- Sem furo ladrão.
- Fornecido com fixações.
- Marcação CE. Conforme a norma EN 14688.
- Disponível para fixação na parede através de corete técnica (ver página 84).
- Peso: 5,5 kg.
- Garantia 30 anos.

Para as torneiras, ver o catálogo DELABIE "Torneiras para Locais Públicos" (DOC 609PT).



121130

#### Lava-mãos WC BOB mural - Inox 304 polido satinado

Sem furo para torneira		120130
Com furo de torneira Ø 35 à direita		121130

: expedição em 4 semanas : em stock



Lava-mãos WC LAVANDO 121360 - Torneira eletrônica TEMPOMATIC 5 449006 - Sanita suspensa S21 S 110310  
Assento slim preto 102819 - Sistema de descarga de água temporizado encastrado TEMPOFLUX 3 763BOX + 763041 - Porta piaçaba WC com escova 4051S

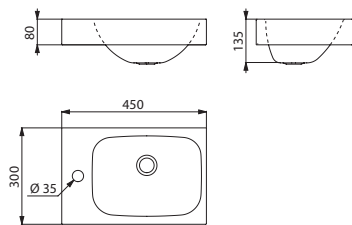
### Lava-mãos WC LAVANDO

Mural

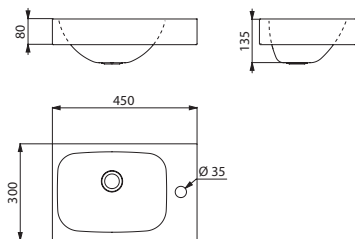


- Lava-mãos WC de fixação mural 450 × 300 mm.
- Inox 304 bacteriostático.
- Espessura do inox: 1,2 mm.
- Acabamento anticortes.
- Com furo de torneira Ø 35 à esquerda ou à direita.
- Fornecido com válvula 1"1/4. Sem furo ladrão. Fornecido com fixações.
- Marcação CE. Conforme a norma EN 14688.
- Peso: 3,2 kg.
- Garantia 30 anos.

Para as torneiras, ver o catálogo DELABIE "Torneiras para Locais Públicos" (DOC 609PT).



121360



121370

Lava-mãos WC LAVANDO mural - Inox 304 polido satinado	
Com furo de torneira Ø 35 à esquerda	121360
Com furo de torneira Ø 35 à direita	121370

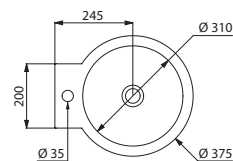
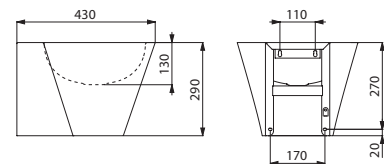
### Lavatório MINI BAILA

Mural



- Lavatório de fixação mural.
- Diâmetro interior do lavatório: 310 mm.
- Uma verdadeira peça de decoração.
- Inox 304 bacteriostático.
- Espessura do inox: 1 mm.
- Disponível com duplo acabamento: interior da cuba com acabamento polido brilhante e exterior da cuba com acabamento polido satinado.
- Acabamento anticortes.
- Fornecido com válvula 1"1/4. Sem furo ladrão. Fornecido com fixações.
- Marcação CE. Conforme a norma EN 14688.
- Peso: 4,1 kg.
- Garantia 30 anos.

Para as torneiras, ver o catálogo DELABIE "Torneiras para Locais Públicos" (DOC 609PT).



121180

Lavatório MINI BAILA mural sem furo para torneira	
Inox 304 polido satinado	120180
Inox 304 duplo acabamento	120182
Lavatório MINI BAILA mural com furo de torneira Ø 35 ao centro	
Inox 304 polido satinado	121180

: expedição em 4 semanas : em stock

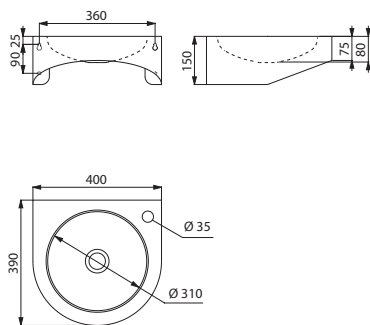
**Lava-mãos PMR XS**

Mural



- Lava-mãos de fixação mural.
- Diâmetro interior do lava-mãos: 310 mm.
- Inox 304 bacteriostático.
- Espessura do inox: 1,2 mm.
- Acabamento anticortes.
- Fornecido com válvula 1"1/4.
- Sem furo ladrão.
- Fornecido com fixações.
- Marcação CE. Conforme a norma EN 14688.
- Disponível para fixação na parede através de corete técnica (ver página 85).
- Peso: 3,9 kg.
- Garantia 30 anos.

Para as torneiras, ver o catálogo DELABIE "Torneiras para Locais Públicos" (DOC 609PT).



123400

**Lava-mãos PMR XS mural - Inox 304 polido satinado**

Sem furo para torneira		<b>120400</b>
Com furo de torneira Ø 35 à direita		<b>123400</b>

: expedição em 4 semanas : em stock

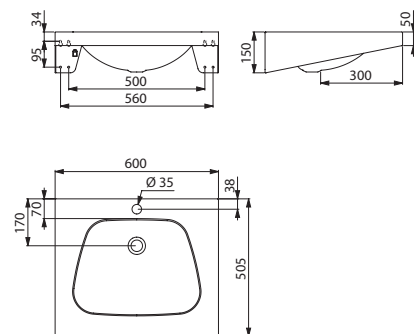
**Lavatório TRAPEZ**

Mural



- Lavatório de fixação mural, 600 × 505 mm.
- Lavatório adaptado para pessoas com mobilidade reduzida.
- Inox 304 bacteriostático.
- Espessura do inox: 1,2 mm.
- Acabamento anticortes.
- Fornecido com válvula 1"1/4.
- Sem furo ladrão.
- Fornecido com fixações.
- Marcação CE. Conforme a norma EN 14688.
- Peso: 5,5 kg.
- Garantia 30 anos.

Para as torneiras, ver o catálogo DELABIE "Torneiras para Locais Públicos" (DOC 609PT).



121270

**Lavatório TRAPEZ mural - Inox 304 polido satinado**

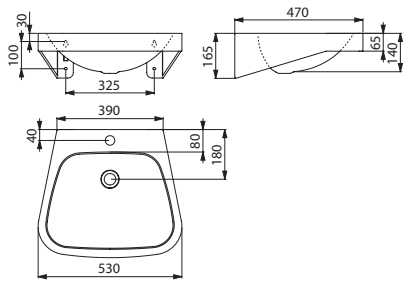
Sem furo para torneira		<b>120270</b>
Com furo de torneira Ø 35 ao centro		<b>121270</b>

**Lavatório FRAJU**  
Mural

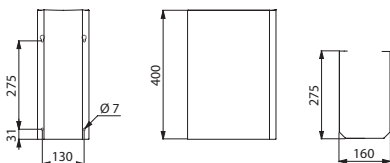


- Lavatório de fixação mural, 530 × 470 mm.
- Inox 304 bacteriostático.
- Espessura do inox: 1,2 mm para a cuba e 1,5 mm para o exterior.
- Acabamento anticortes.
- Fornecido com válvula 1"1/4. Sem furo ladrão. Fornecido com fixações.
- Marcação CE. Conforme a norma EN 14688.
- Peso: 4,65 kg.
- Possibilidade de adicionar um oculta-sifão em Inox 304 bacteriostático, espessura do inox 1,2 mm.
- Garantia 30 anos.

Para as torneiras, ver o catálogo DELABIE "Torneiras para Locais Públicos" (DOC 609PT).



121430



100930

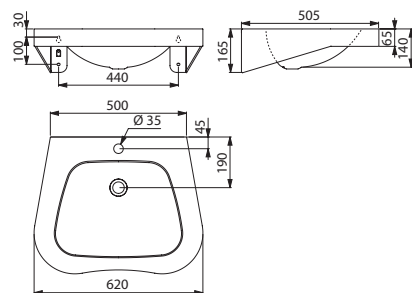
Lavatório FRAJU mural - Inox 304 polido satinado		
Sem furo para torneira		120430
Com furo de torneira Ø 35 ao centro		121430
Oculta-sifão para lavatório FRAJU		
Inox 304 polido satinado		100930

**Lavatório FRAJU PMR**  
Mural



- Lavatório de fixação mural, 620 × 505 mm.
- Lavatório adaptado para pessoas com mobilidade reduzida.
- Inox 304 bacteriostático.
- Espessura do inox: 1,2 mm para a cuba e 1,5 mm para o exterior.
- Acabamento anticortes.
- Fornecido com válvula 1"1/4. Sem furo ladrão. Fornecido com fixações.
- Marcação CE. Conforme a norma EN 14688.
- Peso: 5 kg.
- Garantia 30 anos.

Para as torneiras, ver o catálogo DELABIE "Torneiras para Locais Públicos" (DOC 609PT).



121440

Lavatório FRAJU PMR mural - Inox 304 polido satinado		
Sem furo para torneira		120440
Com furo de torneira Ø 35 ao centro		121440

: expedição em 4 semanas : em stock





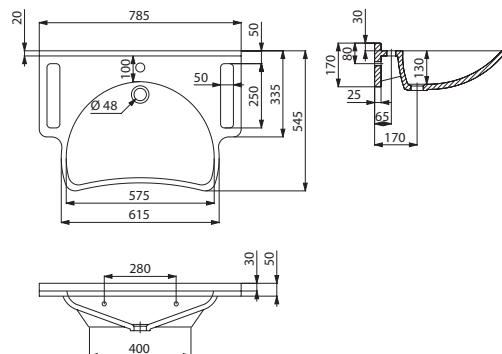
**Lavatório MINERALCAST PMR**

Mural



- Lavatório de fixação mural, 785 × 545 × 170 mm.
- Com apoios laterais integrados, utilizáveis como barra de apoio ou toalheiros.
- Linhas simples e elegantes.
- MINERALCAST: material compósito à base de minerais naturais e resina de poliéster.
- Adaptado para utilização em coletividades ou ambiente hospitalar.
- Lavatório pouco profundo adaptado para pessoas com mobilidade reduzida.
- Superfície uniforme, não porosa para uma limpeza fácil.
- Lavatório de uma única peça, sem emendas para uma fácil manutenção e melhor higiene.
- Agradável ao toque.
- Sem furo ladrão.
- Fornecido com fixações.
- Branco tipo RAL 9016.
- Marcação CE. Conforme a norma EN 14688.
- Peso: 21,5 kg.
- Garantia 30 anos.

Para as torneiras, ver os catálogos DELABIE "Torneiras para Locais Públicos" (DOC 609PT) e "Saúde" (DOC 900PT).



Lavatório MINERALCAST PMR mural  
Com furo de torneira Ø 35 ao centro



132306

: expedição em 4 semanas

: em stock

132306



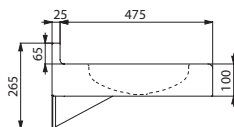
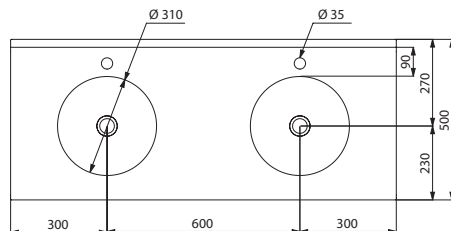
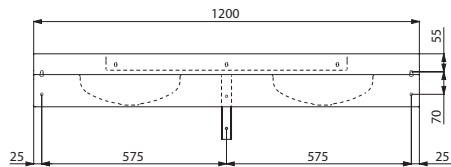
### Lavatório coletivo DUPLO RP

Mural - 2 serviços



- Lavatório coletivo de fixação mural, 2 serviços, 1200 × 500 mm.
- Com respaldo antisalpícos para proteger a parede e melhor higiene.
- Diâmetro interior das cubas: 310 mm.
- Inox 304 bacteriostático.
- Espessura do inox: 1,5 mm.
- Acabamento anticortes.
- Fornecido com 2 válvulas 1"1/4.
- Sem furo ladrão.
- Fornecido com suportes de montagem e fixações.
- Marcação CE. Conforme a norma EN 14688.
- Peso: 15 kg.
- Garantia 30 anos.

Para as torneiras, ver o catálogo DELABIE "Torneiras para Locais Públicos" (DOC 609PT).



121390

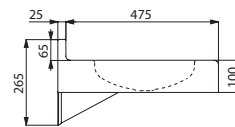
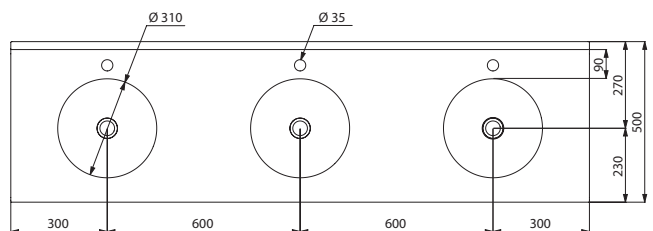
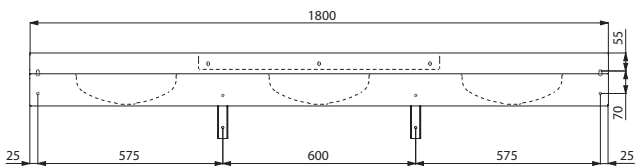
### Lavatório coletivo TRIPLO RP

Mural - 3 serviços



- Lavatório coletivo de fixação mural, 3 serviços, 1800 × 500 mm.
- Com respaldo antisalpícos para proteger a parede e melhor higiene.
- Diâmetro interior das cubas: 310 mm.
- Inox 304 bacteriostático.
- Espessura do inox: 1,5 mm.
- Acabamento anticortes.
- Fornecido com 3 válvulas 1"1/4.
- Sem furo ladrão.
- Fornecido com suportes de montagem e fixações.
- Marcação CE. Conforme a norma EN 14688.
- Peso: 22 kg.
- Garantia 30 anos.

Para as torneiras, ver o catálogo DELABIE "Torneiras para Locais Públicos" (DOC 609PT).



121750

Lavatório coletivo DUPLO RP mural - Inox 304 polido satinado		
Sem furo para torneira		120390
Com 2 furos de torneira Ø 35 ao centro		121390

Lavatório coletivo TRIPLO RP mural - Inox 304 polido satinado		
Sem furo para torneira		120750
Com 3 furos de torneira Ø 35 ao centro		121750

: expedição em 4 semanas : em stock



Lavatório coletivo MINERALCAST 3 serviços **454182** - Poleia para lavatório MINERALCAST (x2) **454010**  
Torneira eletrônica TEMPOMATIC 4 **440006** - Doseador de sabão líquido eletrônico **512066S** - Secador de mãos de ar comprimido ultrarrápido HIGHFLOW **510622S**

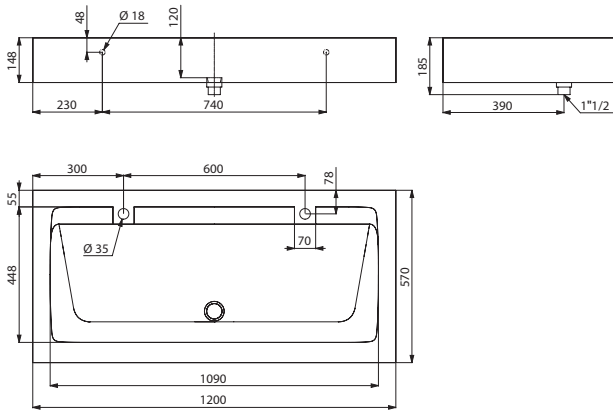
### Lavatório coletivo MINERALCAST

Mural - 2 ou 3 serviços



- Lavatório coletivo de fixação mural, 2 ou 3 serviços.
- MINERALCAST: material compósito à base de minerais naturais e resina de poliéster.
- Adaptado para utilização em coletividades.
- Superfície uniforme, não porosa para uma limpeza fácil.
- Lavatório de uma única peça, sem emendas para uma fácil manutenção e melhor higiene.
- Agradável ao toque.
- Fornecido com válvula 1"1/2. Sem furo ladrão.
- Fornecido com fixações.
- Branco tipo RAL 9016.
- Marcação CE. Conforme a norma EN 14296.
- Peso: 64 kg para o modelo 2 serviços; 90 kg para o modelo 3 serviços.
- Possibilidade de encomendar poleias em MINERALCAST, cor antracite, vendidas à unidade.
- Garantia 30 anos.

Para as torneiras, ver o catálogo DELABIE "Torneiras para Locais Públicos" (DOC 609PT).



454122

Lavatório coletivo MINERALCAST mural sem furo para torneira		
2 serviços - L.1200 mm		454120
3 serviços - L.1800 mm		454180
Lavatório coletivo MINERALCAST mural com furos para torneira Ø 35 ao centro		
2 serviços - L.1200 mm		454122
3 serviços - L.1800 mm		454182
Poleia MINERALCAST (vendido à unidade)		
H. 525 mm - Antracite		454001A
H. 675 mm - Antracite		454010

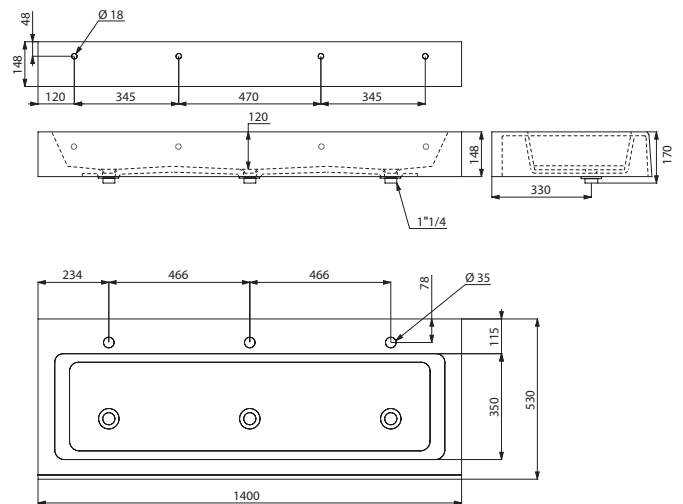
### Lavatório coletivo MINERALCAST

Mural - 3 serviços



- Lavatório coletivo de fixação mural, 3 serviços.
- MINERALCAST: material compósito à base de minerais naturais e resina de poliéster.
- Adaptado para utilização em coletividades. Ideal para escolas.
- Superfície uniforme, não porosa para uma limpeza fácil.
- Lavatório de uma única peça, sem emendas para uma fácil manutenção e melhor higiene.
- Agradável ao toque.
- Com inclinação para evitar a retenção de água.
- Fornecido com 3 válvulas 1"1/4. Sem furo ladrão.
- Fornecido com fixações.
- Branco tipo RAL 9016.
- Marcação CE. Conforme a norma EN 14296.
- Peso: 63 kg.
- Garantia 30 anos.

Para as torneiras, ver o catálogo DELABIE "Torneiras para Locais Públicos" (DOC 609PT).




453140

Lavatório coletivo MINERALCAST mural com furos para torneira Ø 35 ao centro 3 serviços - L.1400 mm		453140
--	--	--------

: expedição em 4 semanas : em stock












**Lavatório coletivo CANAL**

Mural - 1 a 5 serviços



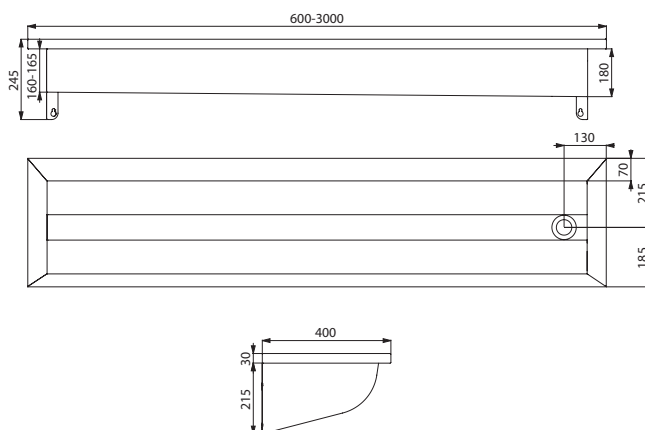
- Lavatório coletivo de fixação mural, 1 a 5 serviços.
- Inox 304 bacteriostático.
- Espessura do inox: 0,8 mm para a cuba e 1,5 mm para a envolvente e suportes de montagem integrados.
- Fácil instalação: sem cobre-juntas para instalar, lavatório leve.
- Possibilidade de instalar torneira de parede ou de bancada.
- Disponível com dreno à direita ou à esquerda.
- Fornecido com válvula 1"1/2. Sem furo ladrão.
- Fornecido com fixações.
- Marcação CE. Conforme a norma EN 14296.
- Peso: 4,9 kg modelo 600 mm; 7,6 kg modelo 1200 mm; 8,5 kg modelo 1400 mm; 10,3 kg modelo 1800 mm; 13 kg modelo 2400 mm; 15,6 kg modelo 3000 mm.
- Possibilidade de acrescentar um respaldo em Inox (ver página oposta).
- Garantia 30 anos.

Para as torneiras, ver o catálogo DELABIE "Torneiras para Locais Públicos" (DOC 609PT).

Lavatório coletivo CANAL mural - Dreno à direita		
<b>Sem furo para torneira</b>		
Inox 304 polido satinado - 1 serviço - L.600 mm		<b>120240</b>
Inox 304 polido satinado - 2 serviços - L.1200 mm		<b>120250</b>
Inox 304 polido satinado - 2-3 serviços - L.1400 mm		<b>120260</b>
Inox 304 polido satinado - 3-4 serviços - L.1800 mm		<b>120280</b>
Inox 304 polido satinado - 4 serviços - L.2400 mm		<b>120300</b>
Inox 304 polido satinado - 5 serviços - L.3000 mm		<b>120310</b>
<b>Com furos de torneira Ø 22</b>		
Inox 304 polido satinado - 2 serviços - L.1200 mm		<b>121250</b>
Inox 304 polido satinado - 3 serviços - L.1800 mm		<b>121280</b>
Inox 304 polido satinado - 4 serviços - L.2400 mm		<b>121300</b>
Lavatório coletivo CANAL mural - Dreno à esquerda		
<b>Sem furo para torneira</b>		
Inox 304 polido satinado - 2 serviços - L.1200 mm		<b>122250</b>
Inox 304 polido satinado - 3-4 serviços - L.1800 mm		<b>122280</b>

**Sob consulta:** outros comprimentos (de 600 mm a 3000 mm) e dreno à esquerda


 : expedição em 4 semanas  : em stock



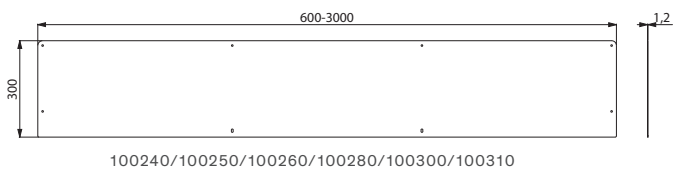
120240/120250/120260/120280/120300/120310



### Respaldo para lavatório CANAL



- Inox 304 bacteriostático, espessura do inox 1,2 mm.
- Garantia 30 anos.




#### Respaldo para lavatório CANAL

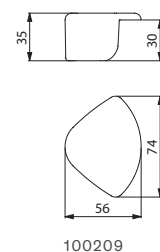
Inox 304 polido satinado - L.600 mm		<b>100240</b>
Inox 304 polido satinado - L.1200 mm		<b>100250</b>
Inox 304 polido satinado - L.1400 mm		<b>100260</b>
Inox 304 polido satinado - L.1800 mm		<b>100280</b>
Inox 304 polido satinado - L.2400 mm		<b>100300</b>
Inox 304 polido satinado - L.3000 mm		<b>100310</b>

**Sub consulta:** outros comprimentos (de 600 mm a 3000 mm)

### Proteção angular para lavatório CANAL





- Proteções para colar com adesivo dupla face fornecido.
- Em plástico elastómero.
- Vendido aos pares.
- Cinzento tipo RAL 7015.
- Garantia 30 anos.



#### Proteção angular para lavatório CANAL

 **100209**

 : expedição em 4 semanas


 : em stock






# Sanitas

SUSPENSAS  
**41**



AO  
PAVIMENTO  
**44**



COM  
RESERVATÓRIO  
**46**



ASSENTOS  
DE SANITA  
**47**





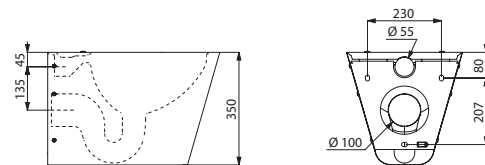
Sanita suspensa S21 S **110310** - Assento slim preto **102819** - Torneira temporizada de descarga direta TEMPOFLUX 3 **763BOX + 763040** - Porta rolo WC **510567**  
Porta piaçaba WC mural com tampa **4051S**

**Sanita S21 S standard e Sanita 700 S para pessoas com mobilidade reduzida**

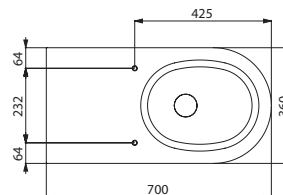
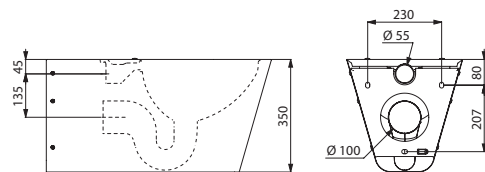
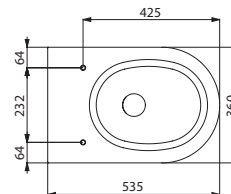
Suspensa



- Sanita suspensa.
- Disponível com 700 mm de comprimento para um maior conforto para pessoas com mobilidade reduzida (700 S).
- Compatível com todas as estruturas de suporte standard do mercado.
- Design simples e elegante.
- Inox 304 bacteriostático.
- Espessura do inox: 1,5 mm.
- Sanita estampada, sem soldaduras, para uma fácil manutenção e melhor higiene.
- Interior da sanita polido com bordos arredondados para uma fácil limpeza.
- Lavagem perimetral integrada.
- Entrada de água horizontal Ø 55 mm.
- Descarga de água horizontal Ø 100 mm.
- Economia de água: funciona com 4 L de água e mais.
- Fundo fechado.
- Furação para fixação do assento. Fornecido com espelho embelezador em inox para uso sem assento.
- Instalação rápida e fácil: montagem frontal através de uma placa de fixação em inox.
- Fornecido com a placa de montagem e 6 parafusos antirroubo TORX.
- Marcação CE. Conforme a norma EN 997 para uma descarga de 4 L.
- Opção: assento com ou sem tampa (ver página 47).
- Possibilidade de encomendar a sanita S21 S com proteções em preto diretamente fixas na sanita: ref. 110310PAD.
- Disponível para fixação na parede através de corete técnica (ver página 88).
- Peso: 11 kg modelo S21 S; 14,5 kg modelo 700 S.
- Garantia 30 anos.



110310



110710

Para as torneiras, ver o catálogo DELABIE "Torneiras para Locais Públicos" (DOC 609PT).

<b>Sanita S21 S suspensa</b>		
Inox 304 polido satinado		<b>110310</b>
Com proteções em preto fixas na sanita		<b>110310PAD</b>
<b>Sanita 700 S suspensa para pessoas com mobilidade reduzida (PMR)</b>		
Inox 304 polido satinado		<b>110710</b>

: expedição em 4 semanas    : em stock



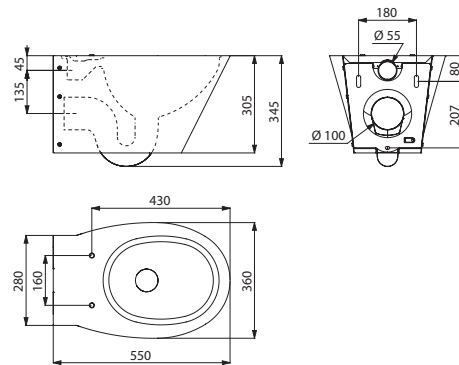
Sanita suspensa BCN S 110110 - Assento slim preto 102419 - Estrutura de suporte TEMPOFIX 3 com torneira temporizada de descarga direta TEMPOFLUX 3 564065BE + 763000  
Porta rolo WC 510083S - Porta piaçaba WC mural com tampa 4051S

## Sanita BCN S

Suspensa





- Sanita suspensa.
- Compatível com todas as estruturas de suporte standard do mercado.
- Design simples e elegante.
- Inox 304 bacteriostático.
- Espessura do inox: 1,5 mm.
- Disponível com duplo acabamento: interior da sanita polido brilhante e exterior da sanita polido satinado.
- Sanita estampada, sem soldaduras, para uma fácil manutenção e melhor higiene.
- Interior da sanita polido com bordos arredondados para uma fácil limpeza.
- Lavagem perimetral integrada.
- Entrada de água horizontal Ø 55 mm.
- Descarga de água horizontal Ø 100 mm.
- Economia de água: funciona com 4 L de água e mais.
- Furação para fixação do assento. Fornecido com espelho embelezador em inox para uso sem assento.
- Instalação rápida e fácil: montagem frontal através de uma placa de fixação em inox.
- Fornecido com a placa de montagem e 6 parafusos antirroubo TORX.
- Marcação CE. Conforme a norma EN 997 para uma descarga de 4 L.
- Opção: assento com tampa (ver página 47).
- Peso: 12 kg.
- Garantia 30 anos.



110110/110112

Para as torneiras, ver o catálogo DELABIE "Torneiras para Locais Públicos" (DOC 609PT).

Sanita BCN S suspensa		
Inox 304 polido satinado		110110
Inox 304 duplo acabamento		110112

 : expedição em 4 semanas  : em stock

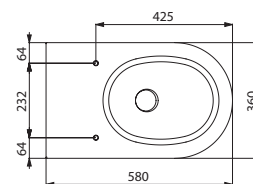
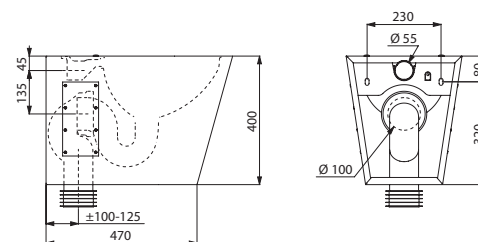
## Sanita S21 P standard e Sanita 700 P para pessoas com mobilidade reduzida

Ao pavimento

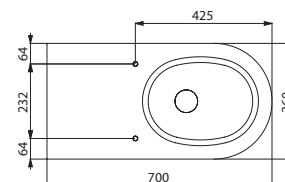
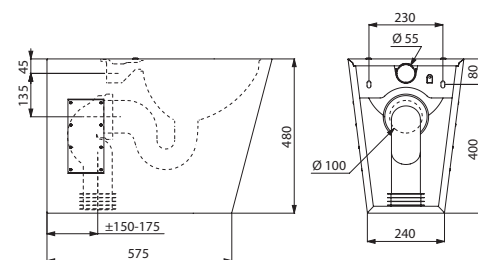


- Sanita ao pavimento.
- Disponível com 700 mm de comprimento para um maior conforto para pessoas com mobilidade reduzida (700 P).
- Design simples e elegante.
- Inox 304 bacteriostático.
- Espessura do inox: 1,5 mm.
- Sanita estampada, sem soldaduras, para uma fácil manutenção e melhor higiene.
- Interior da sanita polido com bordos arredondados para uma fácil limpeza.
- Lavagem perimetral integrada.
- Entrada de água horizontal Ø 55 mm.
- Descarga de água horizontal ou vertical Ø 100 mm. Fornecido com tubo PVC.
- Economia de água: funciona com 4 L de água e mais.
- Furação para fixação do assento. Fornecido com espelho embelezador em inox para uso sem assento.
- Instalação rápida e fácil: 2 janelas de acesso com parafusos antirrobo TORX.
- Marcação CE. Conforme a norma EN 997 para uma descarga de 4 L.
- Opção: assento com ou sem tampa (ver página 47).
- Disponível para fixação na parede através de corete técnica (ver página 88).
- Peso: 14 kg para o modelo S21 P; 15 kg para o modelo 700 P.
- Garantia 30 anos.

Para as torneiras, ver o catálogo DELABIE "Torneiras para Locais Públicos" (DOC 609PT).



110300



110700

<b>Sanita S21 P ao pavimento</b>		
Inox 304 polido satinado		<b>110300</b>
<b>Sanita 700 P ao pavimento para pessoas com mobilidade reduzida (PMR)</b>		
Inox 304 polido satinado		<b>110700</b>

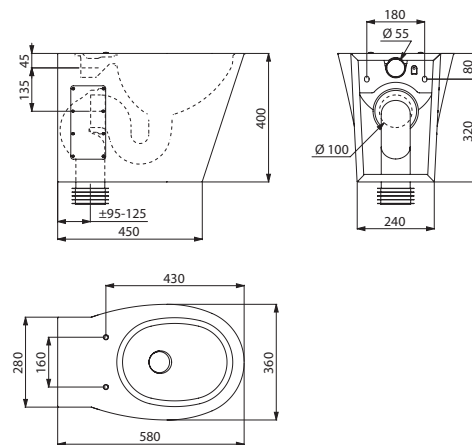
: expedição em 4 semanas : em stock

**Sanita BCN P**

Ao pavimento




- Sanita ao pavimento.
- Design simples e elegante.
- Inox 304 bacteriostático.
- Espessura do inox: 1,5 mm.
- Sanita estampada, sem soldaduras, para uma fácil manutenção e melhor higiene.
- Interior da sanita polido com bordos arredondados para uma fácil limpeza.
- Lavagem perimetral integrada.
- Entrada de água horizontal Ø 55 mm.
- Descarga de água horizontal ou vertical Ø 100 mm. Fornecido com tubo PVC.
- Economia de água: funciona com 4 L de água e mais.
- Furação para fixação do assento. Fornecido com espelho embelezador em inox para uso sem assento.
- Instalação rápida e fácil: 2 janelas de acesso com parafusos antirroubo TORX.
- Marcação CE. Conforme a norma EN 997 para uma descarga de 4 L.
- Opção: assento com tampa (ver página 47).
- Peso: 12 kg.
- Garantia 30 anos.




110100

Para as torneiras, ver o catálogo DELABIE "Torneiras para Locais Públicos" (DOC 609PT).

Sanita BCN P ao pavimento - Inox 304 polido satinado  110100

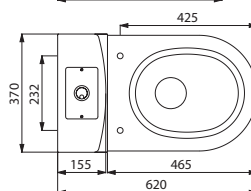
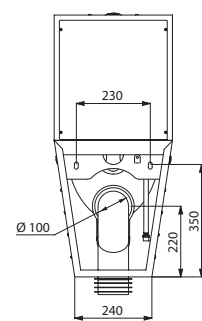
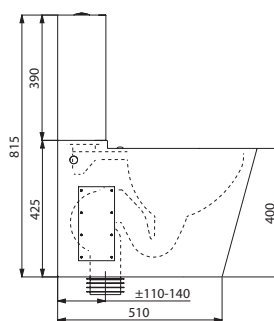
 : expedição em 4 semanas

 : em stock

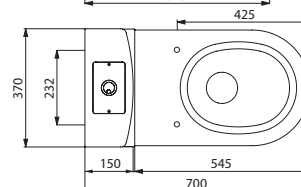
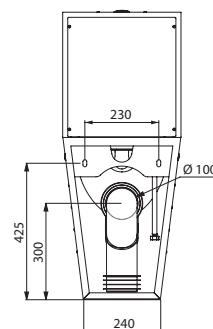
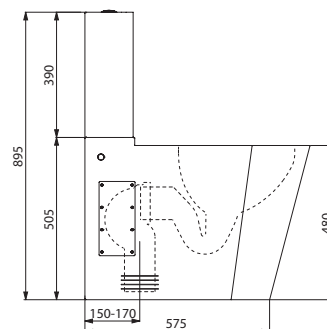
**Sanita MONOBLOCO S21 standard e Sanita MONOBLOCO 700 PMR para pessoas com mobilidade reduzida**  
Com reservatório





- Sanita ao pavimento com reservatório de dupla descarga 3/6 L.
- Disponível com 700 mm de comprimento para um maior conforto para pessoas com mobilidade reduzida (700 PMR).
- Inox 304 bacteriostático. Espessura do inox: 1,5 mm.
- Sanita estampada, sem soldaduras, para uma fácil manutenção e melhor higiene.
- Interior da sanita polido com bordos arredondados para uma fácil limpeza.
- Lavagem perimetral integrada. Entrada de água inferior encastrada ou exterior lateral (esquerda/direita).
- Descarga de água encastrada horizontal ou vertical. Fornecido com tubo PVC.
- Furação para fixação do assento. Fornecido com espelho embelezador em inox para uso sem assento.
- Instalação rápida e fácil: 2 janelas de acesso com parafusos antirroubo TORX.
- Marcação CE. Conforme a norma EN 997 para descarga de 4 L.
- Opção: assento com ou sem tampa (ver página oposta).
- Peso: 21 kg modelo S21; 22 kg modelo 700 PMR.
- Garantia 30 anos.



110390



110790


<b>Sanita MONOBLOCO S21 com reservatório</b>		
Inox 304 polido satinado		<b>110390</b>
<b>Sanita MONOBLOCO 700 PMR com reservatório para pessoas com mobilidade reduzida (PMR)</b>		
Inox 304 polido satinado		<b>110790</b>

 : expedição em 4 semanas     : em stock

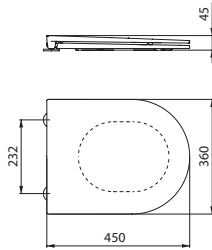


### Assento de sanita para modelo S21

Com tampa



- Assento de sanita com tampa.
- Modelo em Duroplast.
- Com dobradiças em inox 304.
- Design Slim.
- Para os modelos de sanita S21.
- Fornecido com fixações.
- Garantia 30 anos.



102819/102839

#### Assento de sanita S21 com tampa

Preto - Design Slim - Duroplast



**102819**


Cinza - Design Slim - Duroplast



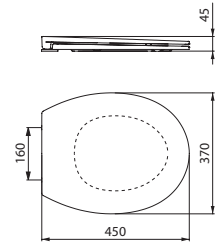
**102839**

### Assento de sanita para modelo BCN

Com tampa



- Assento de sanita com tampa.
- Modelo em Duroplast.
- Com dobradiças em inox 304.
- Design Slim.
- Para os modelos de sanita BCN.
- Fornecido com fixações.
- Garantia 30 anos.



102419

#### Assento de sanita BCN com tampa

Preto - Design Slim - Duroplast



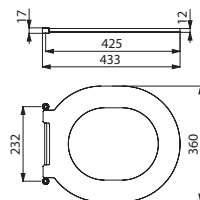
**102419**

### Assento de sanita para modelos S21/700

Antivandalismo - Sem tampa



- Assento de sanita sem tampa.
- Modelo antivandalismo em polietileno: resistente e de fácil limpeza.
- Com dobradiças em inox 304.
- Para os modelos de sanita S21 e 700.
- Fornecido com fixações.
- Garantia 30 anos.



101619

#### Assento de sanita S21/700 sem tampa

Preto - Polietileno



**101619**

: expedição em 4 semanas

: em stock



# Urinóis

URINÓIS  
INDIVIDUAIS  
**51**



SEPARADORES  
DE URINOL  
**54**



URINÓIS DE  
ENCASTRAR  
E POUSAR  
AO PAVIMENTO  
**56**



URINÓIS  
COLETIVOS  
SUSPENSOS  
**58**





Urino FINO 135710 - Separador de urino AZA 100620 - Torneira de urino eletrônica TEMPOMATIC 4 430SBOX + 430000

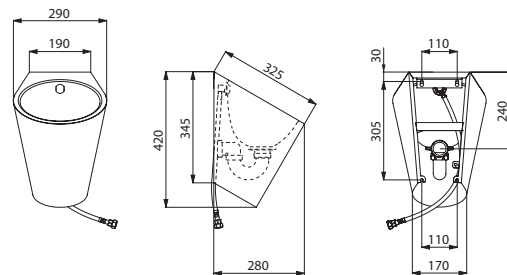
**Urinol FINO**

Sem flange

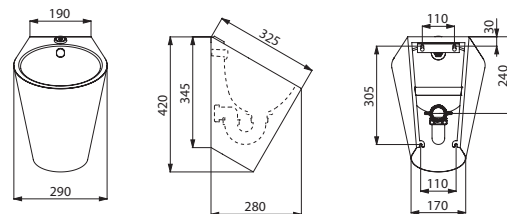


- Urinol individual suspenso sem flange.
- Compatível com todas as estruturas de suporte standard do mercado.
- Inox 304 bacteriostático. Espessura do inox: 1,2 mm.
- Entrada de água posterior (encastrada) ou superior (visível).
- Saída de água encastrada ou visível. Sifão oculto.
- Instalação rápida e fácil: montagem frontal através de uma placa de fixação em inox.
- Fornecido com um sifão de 1"1/2. Fornecido com fixações.
- Marcação CE. Conforme a norma EN 13407 para uma descarga de água de 2 L.
- Peso: 3,5 kg.
- Garantia 30 anos.




Para as torneiras, ver as recomendações para urinóis individuais página 59.



135710



135110


Urinol FINO suspenso		
<b>Alimentação encastrada</b>		
Inox 304 polido satinado		<b>135710</b>
<b>Alimentação visível</b>		
Inox 304 polido satinado		<b>135110</b>
Tubo de alimentação		<b>757135</b>

 : expedição em 4 semanas  : em stock



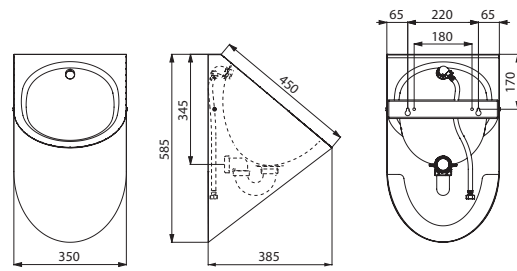
Urinol DELTA 134770 - Separador de urinol LISO 100590 - Estrutura de suporte TEMPOFIX 3 com torneira temporizada de urinol TEMPOFLUX 543006D + 778700

**Urinol DELTA**  
Sem flange

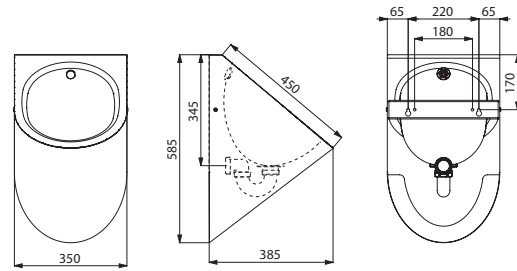


- Urinol individual suspenso sem flange.
- Compatível com todas as estruturas de suporte standard do mercado.
- Inox 304 bacteriostático. Espessura do inox: 1,2 mm.
- Disponível com duplo acabamento: interior da cuba polido brilhante e exterior da cuba polido satinado.
- Entrada de água posterior (encastrada) ou superior (visível).
- Saída de água encastrada ou visível. Sifão oculto.
- Instalação rápida e fácil: montagem frontal através de uma placa de fixação em inox.
- Fornecido com um sifão de 1"1/2. Fornecido com fixações e parafusos antirroubo TORX.
- Marcação CE. Conforme a norma EN 13407 para uma descarga de água de 2 L.
- Disponível para fixação na parede através de corete técnica (ver página 94).
- Peso: 7,5 kg.
- Garantia 30 anos.

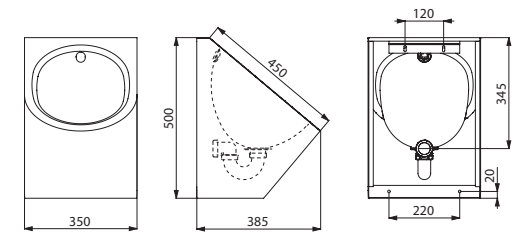
Para as torneiras, ver as recomendações para urinóis individuais página 59.



134770/134772



134170



134710

Urinol DELTA suspenso		
<b>Alimentação encastrada</b>		
Inox 304 polido satinado		<b>134770</b>
Inox 304 duplo acabamento		<b>134772</b>
<b>Alimentação visível</b>		
Inox 304 polido satinado - Saída de água encastrada		<b>134170</b>
Inox 304 polido satinado - Saída de água visível ou encastrada		<b>134710</b>
Tubo de alimentação		<b>757162</b>

: expedição em 4 semanas    : em stock

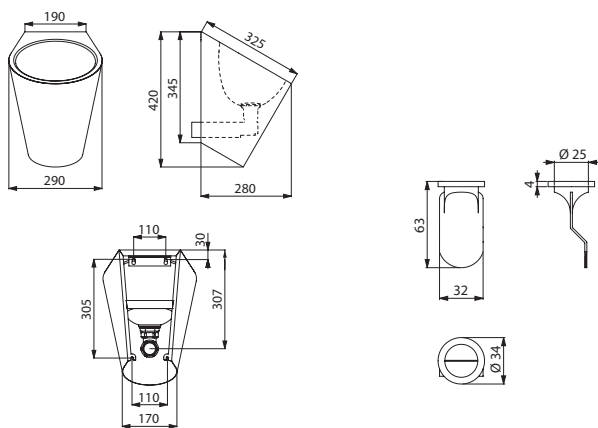
**Urinol FINO WF**

Sem água



- Urinol individual suspenso sem água.
- Compatível com todas as estruturas de suporte standard do mercado.
- Inox 304 bacteriostático. Espessura do inox: 1,2 mm.
- Saída de água horizontal.
- Instalação rápida e fácil: montagem frontal através de uma placa de fixação em inox.
- Válvula 1"1/2.
- Fornecido com uma membrana antidores em silicone e fixações.
- Peso: 3,5 kg.
- Garantia 30 anos.

*Os urinóis sem água devem ser enxaguados a cada 2 horas para evitar odores desagradáveis e a obstrução das canalizações.*



135010

101309

**Urinol FINO WF suspenso - Sem água**

Inox 304 polido satinado		<b>135010</b>
Membrana de silicone		<b>101309</b>

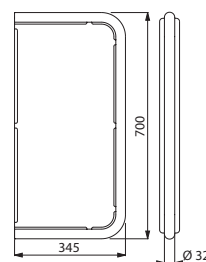
 : expedição em 4 semanas  : em stock

**Separador TU**

Suspenso



- Separador de urinol suspenso.
- Inox 304 bacteriostático.
- Espessura do inox: 1,5 mm.
- Superfície lisa e cantos redondos.
- Fornecido com fixações e parafusos antirroubo TORX.
- Peso: 6,2 kg.
- Garantia 30 anos.



100610

**Separador de urinol TU suspenso  
Inox 304 polido satinado - Altura 700 mm**

	<b>100610</b>
---	---------------

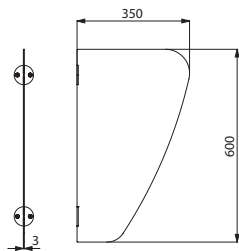


### Separador AZA

Suspenso



- Separador de urinol suspenso.
- Inox 304 bacteriostático.
- Espessura do inox: 3 mm.
- Superfície lisa e cantos arredondos.
- Fornecido com fixações e parafusos antirroubo TORX.
- Peso: 4 kg.
- Garantia 30 anos.



100620

Separador de urinol AZA suspenso  
Inox 304 polido satinado - Altura 600 mm



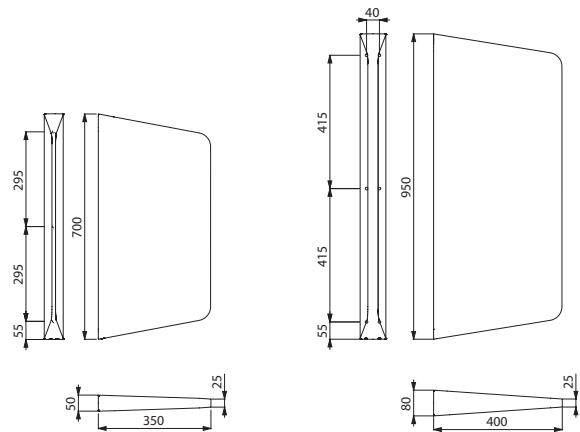
100620

### Separadores LISO e LISO XL

Suspenso



- Separador de urinol suspenso.
- Inox 304 bacteriostático.
- Espessura do inox: 1,5 mm.
- Superfície lisa e cantos arredondos.
- Fixações ocultas.
- Fornecido com fixações.
- Peso: 8 kg modelo LISO; 13 kg modelo LISO XL.
- Garantia 30 anos.



100590

100600

#### Separador de urinol LISO e LISO XL suspenso

Inox 304 polido satinado - Altura 700 mm



100590

Inox 304 polido satinado - Altura 950 mm



100600

expedição em 4 semanas

em stock

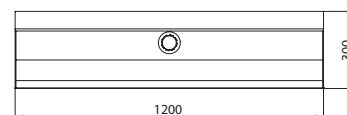
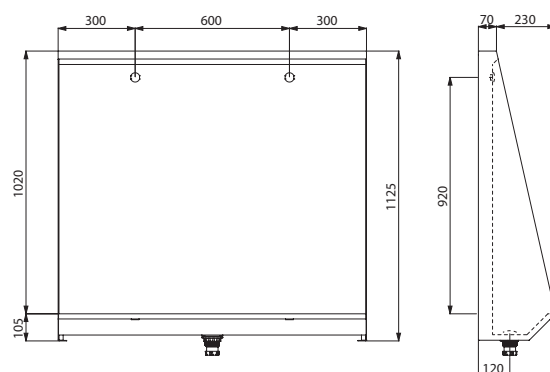
## Urinol L

Encastrar - 1 a 3 serviços

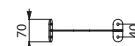
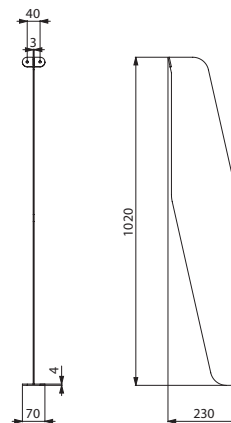


- Urinol coletivo para encastrar ao pavimento.
- Inox 304 bacteriostático. Espessura do inox: 1,2 mm.
- Entrada de água posterior.
- Fornecido com 1 difusor em inox e 1 flexível para o modelo 600 mm, 2 difusores em inox e 2 flexíveis para o modelo 1200 mm, 3 difusores em inox e 3 flexíveis para o modelo 1800 mm.
- Economia de água: ótima limpeza com um débito de 0,1 l/seg por serviço, ou seja 0,3 litro por utilização.
- Saída de esgoto ao centro.
- Válvula 1"1/2. Fornecido com válvula com sifão integrado (ref. 785000).
- Peso: 16,8 kg modelo 600 mm; 25,4 kg modelo 1200 mm; 34 kg modelo 1800 mm.
- Possibilidade de adicionar um ou mais separadores em inox 304 bacteriostático. A fixar diretamente sobre o urinol no local desejado.
- Garantia 30 anos.

Para as torneiras, ver as recomendações para urinóis coletivos página 59.



130210



100910

Urinol L - Alimentação de água posterior		
Inox 304 polido satinado - 1 serviço - L.600 mm		<b>130200</b>
Inox 304 polido satinado - 2 serviços - L.1200 mm		<b>130210</b>
Inox 304 polido satinado - 3 serviços - L.1800 mm		<b>130220</b>
Separador para urinol L		<b>100910</b>

**Sob consulta:** outros complementos (de 600 mm a 2400 mm)

: expedição em 4 semanas : em stock

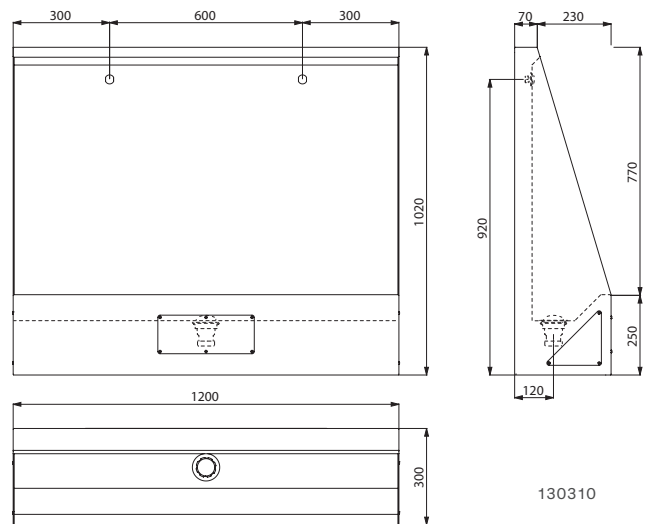
**Urinol LP**

De pousar - 1 a 3 serviços

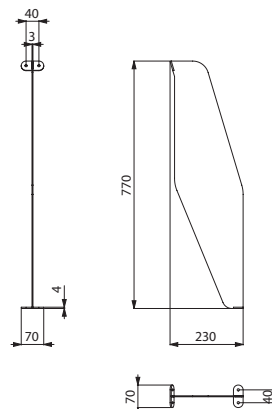


- Urinol coletivo para pousar ao pavimento.
- Inox 304 bacteriostático. Espessura do inox: 1,2 mm.
- Entrada de água posterior.
- Fornecido com 1 difusor em inox e 1 flexível para o modelo 600 mm, 2 difusores em inox e 2 flexíveis para o modelo 1200 mm, 3 difusores em inox e 3 flexíveis para o modelo 1800 mm.
- Economia de água: ótima limpeza com um débito de 0,1 l/seg por serviço, ou seja 0,3 litro por utilização.
- Saída de esgoto ao centro.
- Válvula 1"1/2. Fornecido com válvula com sifão integrado (ref. 785000).
- Instalação e manutenção facilitadas por janelas de acesso com parafusos antirroubo TORX.
- Peso: 15,2 kg modelo 600 mm; 24,2 kg modelo 1200 mm; 33,5 kg modelo 1800 mm.
- Possibilidade de adicionar um ou mais separadores em inox 304 bacteriostático. A fixar diretamente sobre o urinol no local desejado.
- Garantia 30 anos.

Para as torneiras, ver as recomendações para urinóis coletivos página 59.



130310



100920

Urinol LP - Alimentação de água posterior		
Inox 304 polido satinado - 1 serviço - L.600 mm		<b>130300</b>
Inox 304 polido satinado - 2 serviços - L.1200 mm		<b>130310</b>
Inox 304 polido satinado - 3 serviços - L.1800 mm		<b>130320</b>
Separador para urinol LP		<b>100920</b>

**Sob consulta:** outros comprimentos (de 600 mm a 2400 mm)

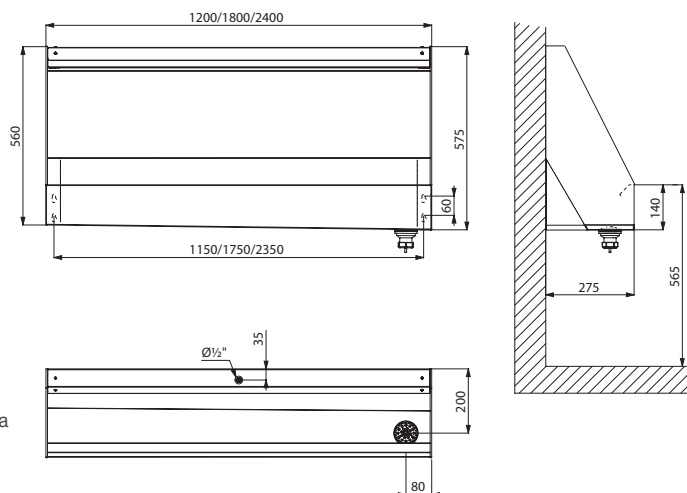
: expedição em 4 semanas    : em stock

## Urinol coletivo

Suspensão - 2 a 4 serviços

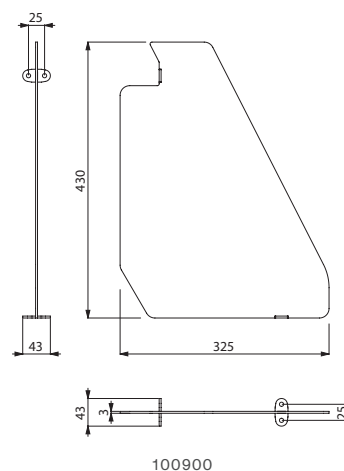


- Urinol coletivo suspenso.
- Inox 304 bacteriostático. Espessura do inox: 1,2 mm.
- Entrada de água superior F1/2.
- Fornecido com 1 difusor de lavagem em inox (tubo horizontal perfurado) que permite uma limpeza completa da parede do urinol.
- Economia de água: ótima limpeza com um débito de 0,1 l/seg por serviço, ou seja 0,3 litro por utilização.
- Saída de esgoto à direita.
- Válvula 1"1/2.
- Fornecido com fixações.
- Peso: 17,5 kg para o modelo 1200 mm; 24,8 kg para o modelo 1800 mm; 32,1 kg para o modelo 2400 mm.
- Possibilidade de adicionar um ou mais separadores em inox 304 bacteriostático. A fixar diretamente sobre o urinol no local desejado.
- Conselho de instalação: se desejar instalar 2 urinóis lado a lado, recomendamos que encomende um urinol com saída de esgoto à esquerda e outro com saída de esgoto à direita.
- Garantia 30 anos.







Para as torneiras, ver as recomendações para urinóis coletivos página oposta.

130100/130110/130120



100900

Urinol coletivo suspenso - Alimentação de água superior		
Inox 304 polido satinado - 2 serviços - L.1200 mm		<b>130100</b>
Inox 304 polido satinado - 3 serviços - L.1800 mm		<b>130110</b>
Inox 304 polido satinado - 4 serviços - L.2400 mm		<b>130120</b>
Separador para urinol coletivo		<b>100900</b>

**Sob consulta:** outros comprimentos (de 600 mm a 2900 mm) e esgoto à esquerda

 : expedição em 4 semanas  : em stock

Modelo	Referência	Ligação	TORNEIRAS TEMPORIZADAS			TORNEIRAS ELETRÔNICAS		
			Clássica TEMPOSTOP	Suave TEMPOSOFT TEMPOFLUX	+ Tubo	TEMPOMATIC a pilhas	TEMPOMATIC por corrente	+ Tubo
FINO	135710	encastrada	-	778BOX + 778700	757430	430PBOX + 430006	430SBOX + 430000	757430
FINO	135710BK	encastrada	-	-	-	430PBOX + 430036	430SBOX + 430030	757430
FINO	135110	em linha	777000	777800	757135	479410	-	757135
FINO	135110	esquadria	778000	778800 ou 778759	757135 -	479413	-	-
DELTA	134770 164770	encastrada	-	778BOX + 778700	757430	430PBOX + 430006	430SBOX + 430000	757430
DELTA	134170	em linha	777000	777800	757162	479410	-	757162
DELTA	134170	esquadria	778000	778800 ou 778757	757162 -	479414	-	-
Urinol L	130200 130210 130220	encastrada	-	778BOX + 778700	757430	430PBOX + 430006	430SBOX + 430000	757430
Urinol LP	130300 130310 130320	encastrada	-	778BOX + 778700	757430	430PBOX + 430006	430SBOX + 430000	757430
Urinol coletivo suspenso	130100 130110 130120	exterior	-	-	-	-	487620	-






# Bases de douche


700 X 700  
**62**



800 X 800  
**62**



PMR  
**63**



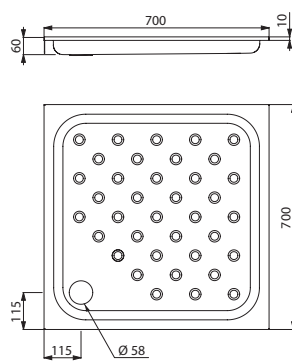
## Base de duche 700 x 700

Encastrar



- Base de duche de encastrar.
- Inox 304 bacteriostático.
- Espessura do inox: 1,2 mm.
- Base de duche estampada em uma só peça, sem soldaduras, para uma fácil manutenção e melhor higiene.
- Cantos interiores arredondados para maior segurança no duche.
- Inclinação para escoamento.
- Fornecido com uma válvula de 1"1/2 e sifão.
- Superfície antiderrapante.
- Marcação CE. Conforme a norma EN 14527.
- Peso: 5,5 kg.
- Garantia 30 anos.

Para as torneiras, consultar o catálogo DELABIE "Torneiras para Locais Públicos" (DOC 609PT).



150100

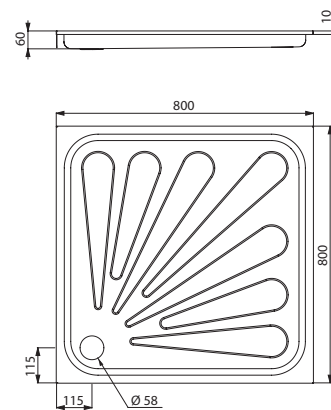
## Base de duche 800 x 800

Encastrar



- Base de duche de encastrar.
- Inox 304 bacteriostático.
- Espessura do inox: 1,2 mm.
- Base de duche estampada em uma só peça, sem soldaduras, para uma fácil manutenção e melhor higiene.
- Cantos interiores arredondados para maior segurança no duche.
- Inclinação para escoamento.
- Fornecido com uma válvula de 1"1/2 e sifão.
- Superfície antiderrapante.
- Marcação CE. Conforme a norma EN 14527.
- Peso: 7 kg.
- Garantia 30 anos.

Para as torneiras, consultar o catálogo DELABIE "Torneiras para Locais Públicos" (DOC 609PT).



150300

Base de duche de encastrar - 700 x 700  
Inox 304 polido satinado - Prof. 60 mm



150100

🕒 : expedição em 4 semanas

📦 : em stock

Base de duche de encastrar - 800 x 800  
Inox 304 polido satinado - Prof. 60 mm



150300



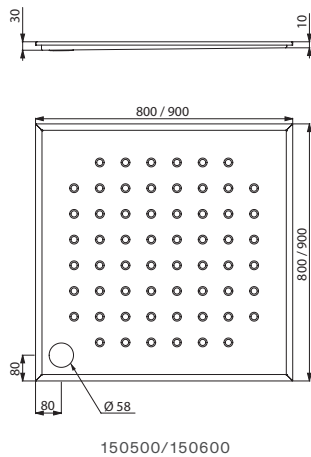
## Base de duche PMR

Encastrar



- Base de duche de encastrar.
- Adaptado para pessoas com mobilidade reduzida: base extraplana.
- Inox 304 bacteriostático.
- Espessura do inox: 1,5 mm.
- Inclinação para escoamento.
- Fornecido com uma válvula de 1"1/2 e sifão.
- Superfície antiderrapante.
- Marcação CE. Conforme a norma EN 14527.
- Peso: 8,5 kg modelo 800 × 800; 9,5 kg modelo 900 × 900.
- Garantia 30 anos.

Para as torneiras, consultar o catálogo DELABIE "Torneiras para Locais Públicos" (DOC 609PT).



### Base de duche de encastrar - PMR

Inox 304 polido satinado - 800 × 800 - Prof. 30 mm		<b>150500</b>
Inox 304 polido satinado - 900 × 900 - Prof. 30 mm		<b>150600</b>

: expedição em 4 semanas    : em stock



# Equipamentos profissionais

LAVA-MÃOS  
PROFISSIONAIS  
**67**



BEBEDOUROS  
**71**



LAVATÓRIOS  
CIRÚRGICOS  
**73**



VAZadouros  
**75**



SELEÇÃO  
ACESSIBILIDADE  
**78**



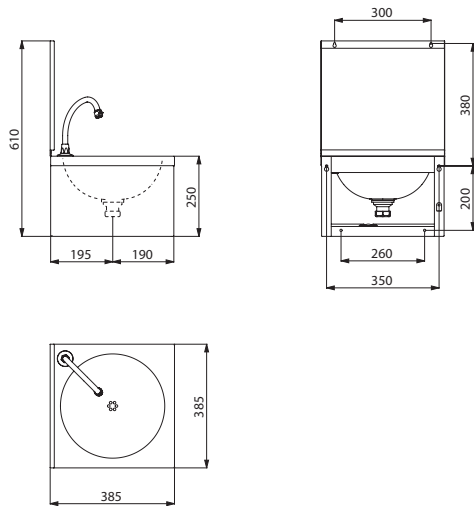


### Lava-mãos SXS mecânico

Comando de joelho



- Lava-mãos de fixação mural com comando de joelho.
- Inox 304 bacteriostático.
- Espessura do inox: 0,8 mm.
- Acabamento anticortes.
- Disponível com ou sem respaldo.
- Existe na versão simples (sem torneira) ou na versão completa (com torneira e pré-misturadora).
- A versão completa inclui: uma bica pescoço de cisne, uma torneira temporizada com abertura suave com temporização de 7 segundos e uma pré-misturadora com válvulas antirretorno NF.
- Válvula de grelha plana perfurada sem parafusos: fácil limpeza e antivandalismo. Sem furo ladrão.
- Economia de água: débito pré-regulado a 3 l/min.
- Máxima higiene: sem contacto manual com a torneira.
- Fornecido com fixações.
- Marcação CE. Conforme a norma EN 14688.
- Peso: 4,3 kg.
- Garantia 30 anos.



182320

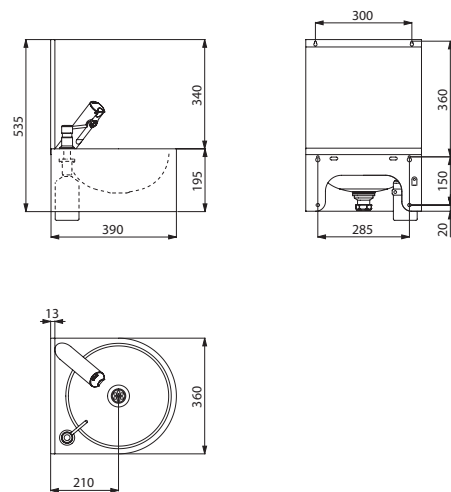
Lava-mãos SXS mecânico sem torneira		
Lava-mãos simples sem respaldo		181310
Lava-mãos simples com respaldo		181320
Lava-mãos SXS mecânico com torneira e pré-misturadora		
Lava-mãos completo sem respaldo		182310
Lava-mãos completo com respaldo		182320
Doseador de sabão		374001

### Lava-mãos SXS eletrônico

Comando eletrônico



- Lava-mãos de fixação mural com comando eletrônico.
- Inox 304 bacteriostático.
- Espessura do inox: 1,2 mm.
- Acabamento anticortes.
- Disponível com ou sem respaldo.
- Fornecido com uma misturadora eletrônica a pilhas e eletroválvula integradas e um doseador de sabão ou gel hidroalcoólico de latão cromado.
- Válvula 1"1/4 incluída. Sem furo ladrão.
- Economia de água: débito pré-regulado a 3 l/min.
- Máxima higiene: sem contacto manual com a torneira, eletroválvula antiestagnação, limpeza periódica antiproliferação bacteriana.
- Fornecido com fixações.
- Marcação CE. Conforme a norma EN 14688.
- Peso: 4,1 kg.
- Garantia 30 anos.



184320

Lava-mãos SXS eletrônico com torneira e doseador de sabão		
Lava-mãos completo sem respaldo		184310
Lava-mãos completo com respaldo		184320

: expedição em 4 semanas : em stock



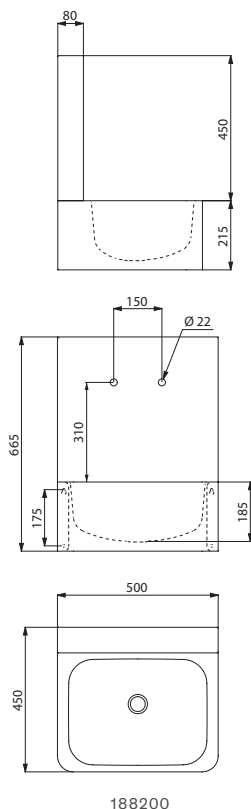
## Lava-mãos Hygiène

Respaldo alto



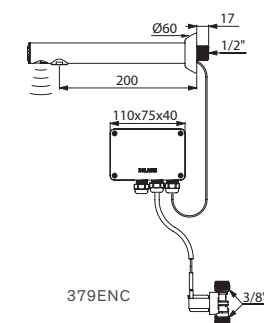
- Lava-mãos hospitalar mural com respaldo de 450 mm.
- Adequado para hospitais, estabelecimentos de cuidados de saúde e consultórios médicos.
- Inox 304 bacteriostático. Espessura do inox: 1,2 mm.
- Disponível com ou sem furo para torneira.
- Superfície lisa e bordos interiores arredondados para uma fácil limpeza.
- Cuba profunda para reduzir o risco de salpicos e para uma lavagem confortável das mãos.
- Fornecido com válvula 1" 1/4. Sem furo ladrão.
- Marcação CE. Conforme a norma EN 14688.
- Peso: 10,2 kg. Garantia 30 anos.

Para as torneiras, ver o catálogo DELABIE "Saúde" (DOC 900PT).



Lava-mãos Hygiène - Inox 304 polido satinado		
Sem furo para torneira		188000
Com 1 furo de torneira Ø 22 ao centro		188100
Com 2 furos de torneira Ø 22 entre-eixos 150		188200
Com 2 furos de torneira Ø 22 e Ø 30 por célula eletrónica		188300

## Produtos associados



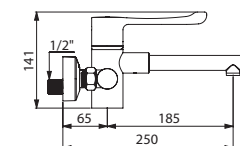
### Torneira de lavatório eletrónica BINOPTIC

- Quebra-jatos anticalcário.
- Bica com interior liso e de baixa capacidade de água (limita os nichos bacterianos).
- Limpeza periódica parametrizável (pré-regulada a ~60 segundos todas as 24 h após a última utilização).
- Sensor de presença infravermelhos ativo, otimizado no topo da bica.
- Alimentação por corrente com transformador 230/12 V.

Torneira BINOPTIC



379ENC



H9610

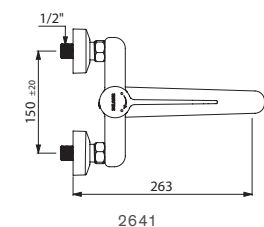
### Misturadora termostática sequencial SECURITHERM

- Sequencial: abertura e fecho sobre a água fria.
- Bica removível descartável em Hostaform® reciclável.
- Corpo e bica com interior liso e de baixa capacidade de água.
- Isolamento térmico anti-queimaduras Securitouch.

Misturadora termostática sequencial com bica BIOCLIP



H9610



### Misturadora mecânica sequencial Securitouch

- Sequencial a 70°: abertura e fecho sobre a água fria.
- Bica orientável com saída BIOSAFE higiénica.
- Isolamento térmico anti-queimadura Securitouch.
- Possibilidade de tornar a bica fixa, facilmente.

Misturadora mecânica sequencial Securitouch



2641

: expedição em 4 semanas

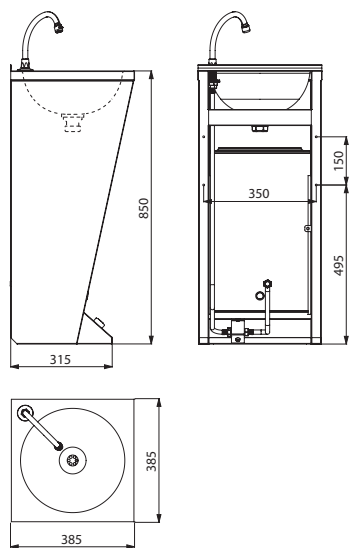
: em stock

## Lava-mãos SXL

Comando de pé



- Lava-mãos de pé, com comando de pé.
- Inox 304 bacteriostático.
- Espessura do inox: 0,8 mm.
- Fornecido com bica pescoço de cisne e uma torneira temporizada com temporização de 7 segundos.
- Fácil manutenção: tampa de acesso frontal.
- Válvula 1"1/4 incluída.
- Sem furo ladrão.
- Fornecido com fixações.
- Marcação CE. Conforme a norma EN 14688.
- Peso: 10 kg.
- Garantia 30 anos.



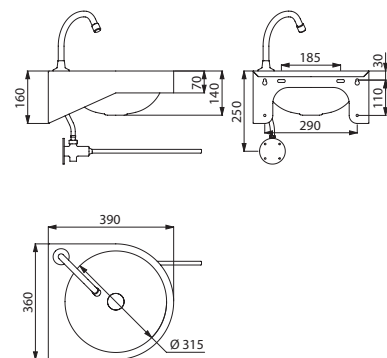
180300

## Lava-mãos GENOU

Comando de joelho



- Lava-mãos de fixação mural com comando de joelho.
- Inox 304 bacteriostático.
- Espessura do inox: 1,2 mm.
- Acabamento anticortes.
- Fornecido com bica pescoço de cisne e uma torneira temporizada com temporização de 7 segundos.
- Fornecido com válvula 1"1/4.
- Sem furo ladrão.
- Fornecido com fixações.
- Marcação CE. Conforme a norma EN 14688.
- Peso: 5 kg.
- Garantia 30 anos.



180330

Lava-mãos SXL de pé com torneira integrada  
Inox 304 polido satinado



180300

🕒 : expedição em 4 semanas 📦 : em stock

Lava-mãos GENOU mural com torneira integrada  
Inox 304 polido satinado



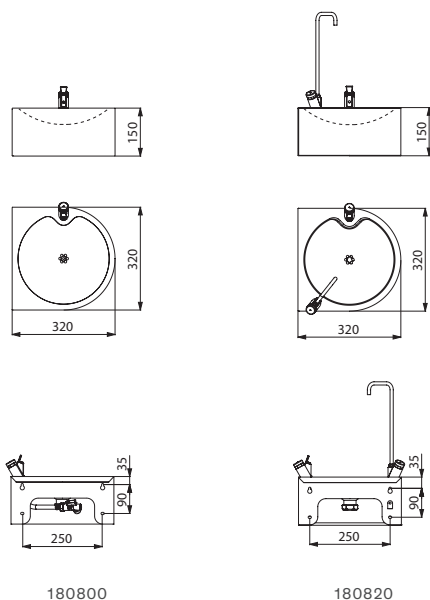
180330



**Bebedouro SD**  
Mural



- Bebedouro de fixação mural.
- Inox 304 bacteriostático. Espessura do inox: 1,2 mm.
- Acabamento anticortes.
- Modelos com uma torneira-bica: cromada, fecho instantâneo com regulação de débito, entrada M3/8".
- Modelos com uma torneira pescoço de cisne para enchimento de garrafas de água e recipientes: corpo de latão cromado e bica em inox, fecho instantâneo com débito ajustável, ligação M3/8".
- Válvula com grelha plana perfurada, sem parafuso: fácil limpeza e antivandalismo.
- Válvula 1"1/4.
- Fornecido com fixações.
- Peso: 2,4 kg a 3 kg de acordo com o modelo.
- Garantia 30 anos.

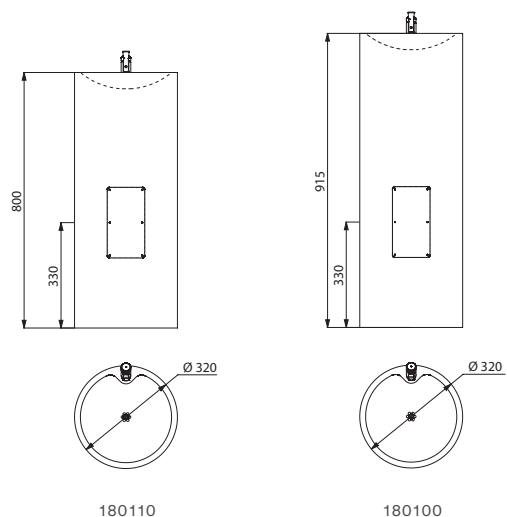


Bebedouro SD mural - Inox 304 polido satinado		
Com torneira-bica		<b>180800</b>
Com torneira pescoço de cisne		<b>180810</b>
Com torneira-bica e torneira pescoço de cisne		<b>180820</b>

**Bebedouros ILHA e ILHA JR**  
Ao pavimento



- Bebedouro de pé ao pavimento.
- Inox 304 bacteriostático. Espessura do inox: 0,8 mm.
- Disponível com 2 alturas: 915 mm e 800 mm para crianças.
- Fornecido com torneira-bica: cromada, fecho instantâneo com regulação de débito, entrada M3/8".
- Válvula com grelha plana perfurada, sem parafuso: fácil limpeza e antivandalismo.
- Saída de água vertical encastrada. Válvula 1"1/4.
- Peso: 9 kg modelo 800 mm; 9,6 kg modelo 915 mm.
- Garantia 30 anos.



Bebedouros ILHA e ILHA JR de pé ao pavimento com torneira integrada		
Inox 304 polido satinado - Altura 915 mm		<b>180100</b>
Inox 304 polido satinado - Altura 800 mm		<b>180110</b>

: expedição em 4 semanas : em stock


EQUIPAMENTOS  
PROFISSIONAIS



Lavatório cirúrgico com respaldo alto Design "Hygiène +" 187200 - Misturadora termostática SECURITHERM com bica BIOCLIP H9611 - Dispensador de toalhas de papel 6607D

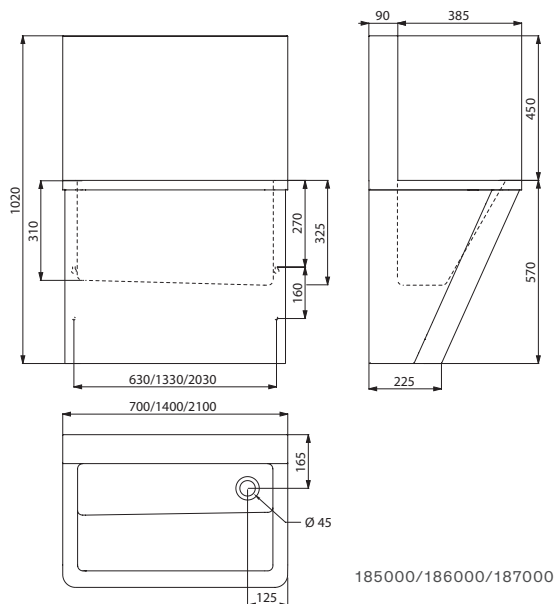
### Lavatório cirúrgico

Respaldo alto - Design "Hygiène +"



- Lavatório cirúrgico mural com respaldo de 450 mm.
- Inox 304 bacteriostático. Espessura do inox: 1,2 mm.
- Superfície lisa e bordos interiores arredondados para uma fácil limpeza.
- Design "Hygiène +": redução dos nichos bacterianos, sifão oculto, limpeza facilitada.
- Esgoto à direita. Sem furo ladrão. Fornecido com fixações e válvula 1"1/4.
- Marcação CE. Conforme a norma EN 14296.
- Peso: 20,3 kg modelo 700 mm; 34,4 kg modelo 1400 mm; 48,5 kg modelo 2100 mm. Garantia 30 anos.

Para as torneiras, ver o catálogo DELABIE "Saúde" (DOC 900PT).



#### Lavatório cirúrgico com respaldo alto

##### Sem furo para torneira

Inox 304 polido satinado - L.700 mm - 1 serviço	⌚	<b>185000</b>
Inox 304 polido satinado - L.1400 mm - 2 serviços	⌚	<b>186000</b>
Inox 304 polido satinado - L.2100 mm - 3 serviços	⌚	<b>187000</b>

##### Com 1 furo de torneira Ø 22 por serviço

Inox 304 polido satinado - L.700 mm - 1 serviço	⌚	<b>185100</b>
Inox 304 polido satinado - L.1400 mm - 2 serviços	⌚	<b>186100</b>
Inox 304 polido satinado - L.2100 mm - 3 serviços	⌚	<b>187100</b>


##### Com 2 furos de torneira Ø 22 entre-eixos 150 mm por serviço

Inox 304 polido satinado - L.700 mm - 1 serviço	⌚	<b>185200</b>
Inox 304 polido satinado - L.1400 mm - 2 serviços	⌚	<b>186200</b>
Inox 304 polido satinado - L.2100 mm - 3 serviços	⌚	<b>187200</b>

**Sob consulta:** outros comprimentos (de 700 mm a 2400 mm)

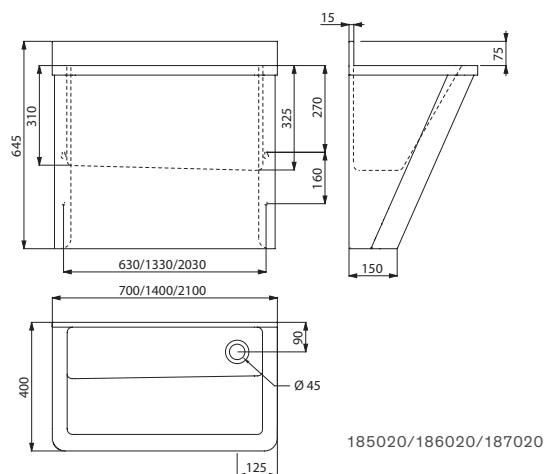
### Lavatório cirúrgico

Respaldo baixo - Design "Hygiène +"



- Lavatório cirúrgico mural com respaldo de 75 mm.
- Inox 304 bacteriostático. Espessura do inox: 1,2 mm.
- Superfície lisa e bordos interiores arredondados para uma fácil limpeza.
- Design "Hygiène +": redução dos nichos bacterianos, sifão oculto, limpeza facilitada.
- Esgoto à direita. Sem furo ladrão. Fornecido com fixações e válvula 1"1/4.
- Marcação CE. Conforme a norma EN 14296.
- Peso: 15,6 kg modelo 700 mm; 26,6 kg modelo 1400 mm; 37,6 kg modelo 2100 mm. Garantia 30 anos.

Para as torneiras, ver o catálogo DELABIE "Saúde" (DOC 900PT).



#### Lavatório cirúrgico com respaldo baixo - Sem furo para torneira


Inox 304 polido satinado - L.700 mm - 1 serviço	⌚	<b>185020</b>
Inox 304 polido satinado - L.1400 mm - 2 serviços	⌚	<b>186020</b>
Inox 304 polido satinado - L.2100 mm - 3 serviços	⌚	<b>187020</b>

**Sob consulta:** outros comprimentos (de 700 mm a 2800 mm)

⌚ : expedição em 4 semanas    📦 : em stock

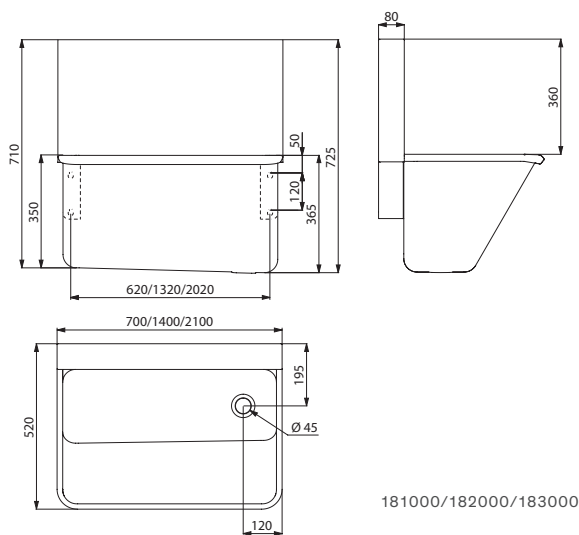
**Lavatório cirúrgico**

Respaldo alto



- Lavatório cirúrgico com respaldo de 360 mm.
- Inox 304 bacteriostático. Espessura do inox: 1,2 mm.
- Superfície lisa e bordos interiores arredondados para uma fácil limpeza.
- Esgoto à direita. Sem furo ladrão. Fornecido com fixações.
- Marcação CE. Conforme a norma EN 14296.
- Peso: 13,8 kg modelo 700 mm; 24,2 kg modelo 1400 mm; 34,9 kg modelo 2100 mm.
- Garantia 30 anos.

Para as torneiras, ver o catálogo DELABIE "Saúde" (DOC 900PT).



**Lavatório cirúrgico com respaldo alto**

**Sem furo para torneira**

Inox 304 polido satinado - L.700 mm - 1 serviço	⌚	<b>181000</b>
Inox 304 polido satinado - L.1400 mm - 2 serviços	⌚	<b>182000</b>
Inox 304 polido satinado - L.2100 mm - 3 serviços	⌚	<b>183000</b>

**Com 1 furo de torneira Ø 22 por serviço**

Inox 304 polido satinado - L.700 mm - 1 serviço	⌚	<b>181100</b>
Inox 304 polido satinado - L.1400 mm - 2 serviços	⌚	<b>182100</b>
Inox 304 polido satinado - L.2100 mm - 3 serviços	⌚	<b>183100</b>

**Com 2 furos de torneira Ø 22 entre-eixos 150 mm por serviço**

Inox 304 polido satinado - L.700 mm - 1 serviço	⌚	<b>181200</b>
Inox 304 polido satinado - L.1400 mm - 2 serviços	⌚	<b>182200</b>
Inox 304 polido satinado - L.2100 mm - 3 serviços	⌚	<b>183200</b>

**Sob consulta:** outros comprimentos (de 700 mm a 2400 mm)

⌚ : expedição em 4 semanas    📦 : em stock

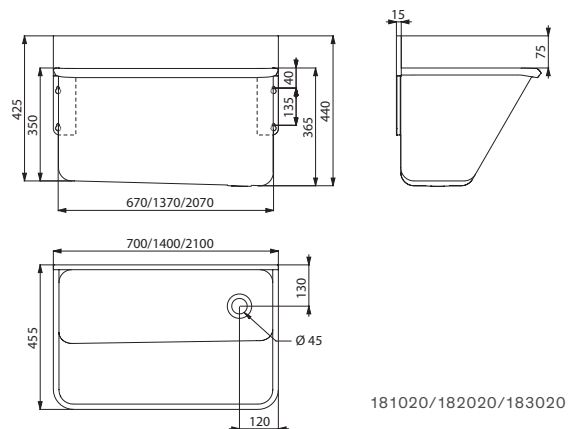
**Lavatório cirúrgico**

Respaldo baixo



- Lavatório cirúrgico com respaldo de 75 mm.
- Inox 304 bacteriostático. Espessura do inox: 1,2 mm.
- Superfície lisa e bordos interiores arredondados para uma fácil limpeza.
- Esgoto à direita. Sem furo ladrão. Fornecido com fixações.
- Marcação CE. Conforme a norma EN 14296.
- Peso: 10,6 kg para o modelo 700 mm; 18,8 kg para o modelo 1400 mm; 27 kg para o modelo 2100 mm.
- Garantia 30 anos.

Para as torneiras, ver o catálogo DELABIE "Saúde" (DOC 900PT).



**Lavatório cirúrgico com respaldo baixo - Sem furo para torneira**

Inox 304 polido satinado - L.700 mm - 1 serviço	⌚	<b>181020</b>
Inox 304 polido satinado - L.1400 mm - 2 serviços	⌚	<b>182020</b>
Inox 304 polido satinado - L.2100 mm - 3 serviços	⌚	<b>183020</b>

**Sob consulta:** outros comprimentos (de 700 mm a 2800 mm)

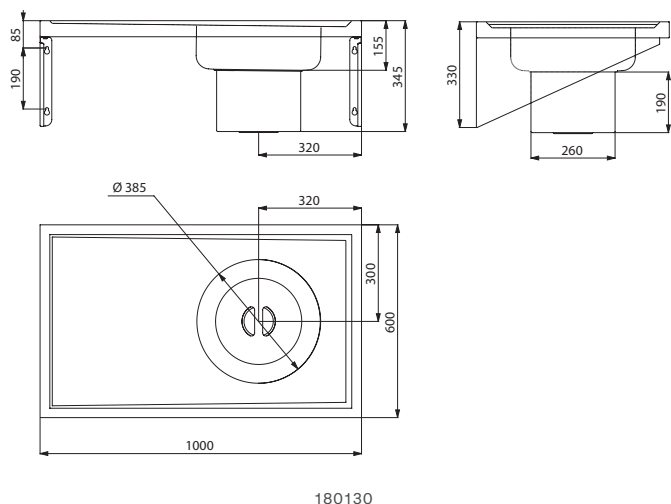
## Mesa de gessos

Mural



- Mesa de gessos mural.
- Inox 304 bacteriostático.
- Espessura do inox: 1,5 mm.
- Superfície lisa e bordos achatados para facilitar a limpeza.
- Adequado para hospitais, estabelecimentos de cuidados de saúde e centros de lazer.
- Fornecido com um cesto amovível com tampa que permite filtrar os restos de gesso.
- Montagem possível dos 2 lados: cuba à direita ou cuba à esquerda.
- Válvula 1"1/2.
- Fornecido com fixações.
- Peso: 17 kg.
- Garantia 30 anos.

Para as torneiras, ver o catálogo DELABIE "Saúde" (DOC 900PT).



180130

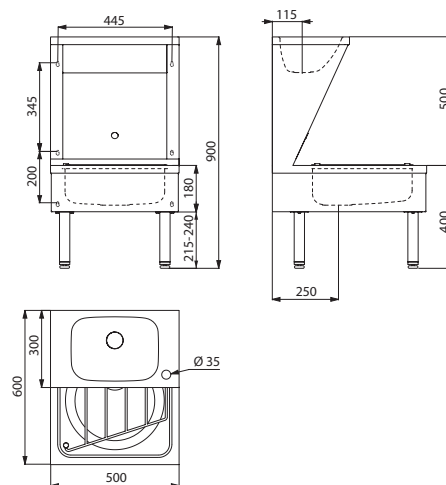
## Combi Lavatório/Vazadouro

Ao pavimento



- Combi Lavatório/Vazadouro de posar ao pavimento.
- Inox 304 bacteriostático. Espessura do inox: 1 mm.
- Superfície lisa para uma fácil limpeza.
- Altura dos pés regulável até 25 mm.
- Fácil manutenção: janela de visita frontal.
- Fornecido com válvula 1"1/4 para o lavatório e 1"1/2 para o vazadouro.
- Sem furo ladrão.
- Grelha suporte para balde articulada em inox.
- Marcação CE. Conforme a norma EN 14688.
- Peso: 22 kg. Garantia 30 anos.

Prever uma torneira com bica móvel; ver os catálogos DELABIE "Torneiras para Hospitais" (DOC 900PT) e "Torneiras para Cozinhas Profissionais" (DOC 200PT).



180140

Combi Lavatório/Vazadouro de posar ao pavimento com furo de torneira Ø 35 à direita  
Inox 304 polido satinado



180140

⌚ : expedição em 4 semanas

📦 : em stock

Mesa de gessos mural - Inox 304 polido satinado



180130

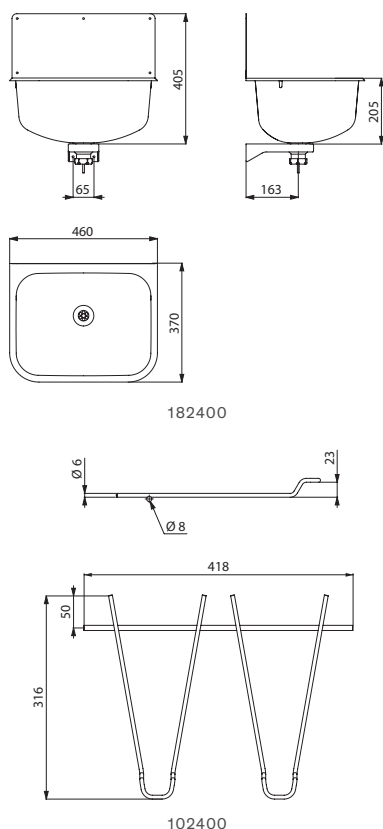
**Vazadouro com respaldo**

Mural



- Vazadouro de fixação mural com respaldo.
- Inox 304 bacteriostático. Espessura do inox: 0,9 mm.
- Cuba estampada, sem soldaduras.
- Cuba profunda.
- Superfície lisa. Acabamento anticortes.
- Fornecido com válvula 1"1/2. Sem furo ladrão.
- Fornecido com fixações e respaldo.
- Possibilidade de adicionar uma grelha rebatível articulada em inox.
- Peso: 4,6 kg.
- Garantia 30 anos.

Para as torneiras, ver o catálogo DELABIE "Saúde" (DOC 900PT) e "Torneiras para Cozinhas Profissionais" (DOC 200PT).



182400

102400

**Vazadouro mural com respaldo**

Inox 304 polido satinado		<b>182400</b>
Grelha articulada para o modelo 182400		<b>102400</b>

 : expedição em 4 semanas  : em stock

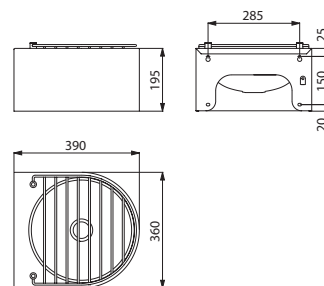
**Vazadouro**

Mural



- Vazadouro de fixação mural.
- Inox 304 bacteriostático.
- Espessura do inox: 1,2 mm.
- Superfície lisa para uma fácil limpeza.
- Grelha suporte para balde articulada em inox.
- Fornecido com válvula 1"1/4.
- Sem furo ladrão.
- Fornecido com fixações.
- Peso: 5,1 kg.
- Garantia 30 anos.

Prever uma torneira de parede: ver os catálogos DELABIE "Saúde" (DOC 900PT) e "Torneiras para Cozinhas Profissionais" (DOC 200PT).



180170

<b>Vazadouro mural - Inox 304 polido satinado</b>		<b>180170</b>
---	---	---------------

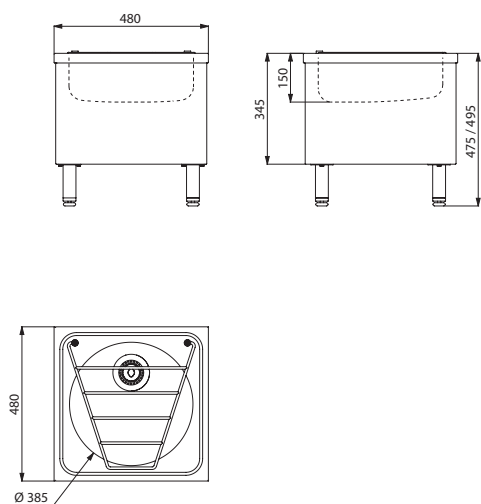
## Vazadouro

Ao pavimento



- Vazadouro de pousar ao pavimento.
- Inox 304 bacteriostático. Espessura do inox: 1 mm.
- Cuba estampada numa só peça, sem soldaduras.
- Superfície lisa para uma fácil limpeza.
- Altura dos pés regulável até 40 mm.
- Fornecido com válvula 1"1/2. Sem furo ladrão.
- Grelha suporte para balde articulada em inox.
- Peso: 10,6 kg.
- Garantia 30 anos.

Prever uma torneira de parede: ver os catálogos DELABIE "Saúde" (DOC 900PT) e "Torneiras para Cozinhas Profissionais" (DOC 200PT).



180150

Vazadouro de pousar ao pavimento  
Inox 304 polido satinado



180150

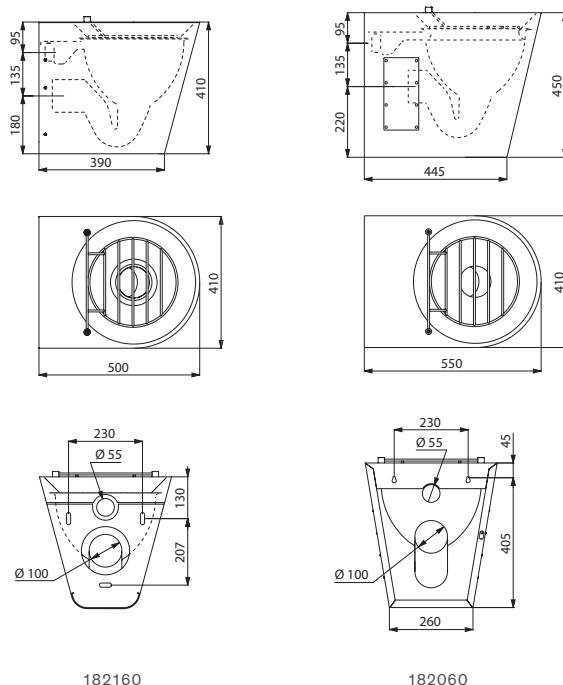
## Vazadouros XL S e XL P

Mural ou ao pavimento



- Vazadouro de fixação mural ou de pousar ao pavimento.
- Inox 304 bacteriostático. Espessura do inox: 1,5 mm.
- Superfície lisa para uma fácil limpeza.
- Lavagem perimetral integrada.
- Entrada de água horizontal ou vertical Ø 55 mm.
- Saída de água horizontal ou vertical Ø 100 mm, de acordo com o modelo.
- Sistema de esgoto oculto: fundo do vazadouro fechado.
- Instalação rápida e fácil: montagem frontal graças a uma placa de fixação em inox ou 2 janelas de visita com parafusos antirroubo TORX, de acordo com o modelo.
- Grelha suporte para balde articulada em inox.
- Peso: 15 kg modelo mural (XL S) ; 16 kg modelo de pousar (XL P).
- Garantia 30 anos.

Funciona com uma torneira de descarga:  
ver o catálogo DELABIE "Torneiras para Locais Públicos" (DOC 609PT).



182160

182060

### Vazadouro XL - Inox 304 polido satinado

Vazadouro mural (XL S) - Entrada de água horizontal		182160
Vazadouro ao pavimento (XL P) - Entrada de água horizontal		182060
Vazadouro ao pavimento (XL P) - Entrada de água vertical		182070

: expedição em 4 semanas

: em stock

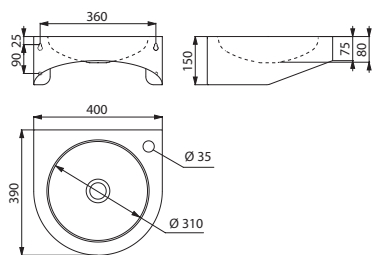
**Lava-mãos PMR XS**

Mural



- Lava-mãos de fixação mural.
- Diâmetro interior do lava-mãos: 310 mm.
- Inox 304 bacteriostático.
- Espessura do inox: 1,2 mm.
- Acabamento anticortes.
- Fornecido com válvula 1"1/4.
- Sem furo ladrão.
- Fornecido com fixações.
- Marcação CE. Conforme a norma EN 14688.
- Peso: 3,9 kg.
- Garantia 30 anos.

Para as torneiras e acessórios, ver os catálogos DELABIE "Saúde" (DOC 900PT) e "Acessibilidade e Acessórios" (DOC 950PT).



123400

**Lava-mãos PMR XS mural - Inox 304 polido satinado**

Sem furo para torneira		<b>120400</b>
Com furo de torneira Ø 35 à direita		<b>123400</b>

: expedição em 4 semanas : em stock

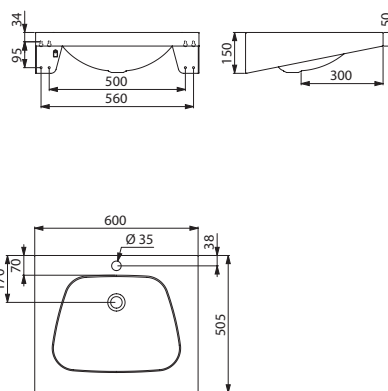
**Lavatório TRAPEZ**

Mural



- Lavatório de fixação mural, 600 × 505 mm.
- Inox 304 bacteriostático.
- Espessura do inox: 1,2 mm.
- Acabamento anticortes.
- Fornecido com válvula 1"1/4.
- Sem furo ladrão.
- Fornecido com fixações.
- Marcação CE. Conforme a norma EN 14688.
- Peso: 5,5 kg.
- Garantia 30 anos.

Para as torneiras e acessórios, ver os catálogos DELABIE "Saúde" (DOC 900PT) e "Acessibilidade e Acessórios" (DOC 950PT).



121270

**Lavatório TRAPEZ mural - Inox 304 polido satinado**

Sem furo para torneira		<b>120270</b>
Com furo de torneira Ø 35 ao centro		<b>121270</b>



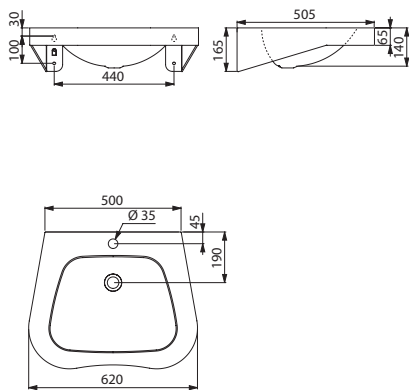
### Lavatório FRAJU PMR

Mural



- Lavatório de fixação mural, 620 × 505 mm.
- Inox 304 bacteriostático.
- Espessura do inox: 1,2 mm para a cuba e 1,5 mm para o exterior.
- Acabamento anticortes.
- Fornecido com válvula 1"1/4.
- Sem furo ladrão.
- Fornecido com fixações.
- Marcação CE. Conforme a norma EN 14688.
- Peso: 5 kg.
- Garantia 30 anos.

Para as torneiras e acessórios, ver os catálogos DELABIE "Saúde" (DOC 900PT) e "Acessibilidade e Acessórios" (DOC 950PT).



121440

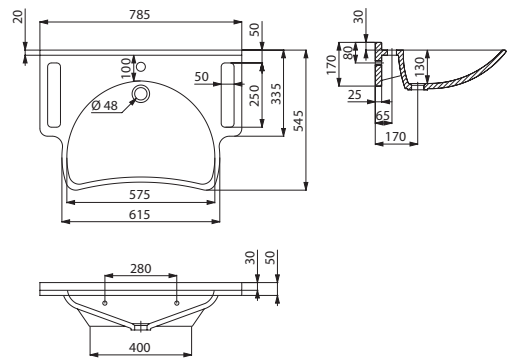
### Lavatório MINERALCAST PMR

Mural



- Lavatório de fixação mural, 785 × 545 × 170 mm.
- Com apoios laterais integrados, utilizáveis como barra de apoio ou toalheiros.
- MINERALCAST: material composto de minerais naturais e resina de poliéster.
- Lavatório pouco profundo.
- Superfície uniforme, não porosa para uma limpeza fácil.
- Lavatório de uma única peça, sem emendas para uma fácil manutenção e melhor higiene.
- Agradável ao toque.
- Sem furo ladrão.
- Fornecido com fixações.
- Branco tipo RAL 9016.
- Marcação CE. Conforme a norma EN 14688.
- Peso: 21,5 kg.
- Garantia 30 anos.

Para as torneiras e acessórios, ver os catálogos DELABIE "Saúde" (DOC 900PT) e "Acessibilidade e Acessórios" (DOC 950PT).



132306

Lavatório FRAJU PMR mural - Inox 304 polido satinado		
Sem furo para torneira		120440
Com furo de torneira Ø 35 ao centro		121440

Lavatório MINERALCAST PMR mural com furo de torneira Ø 35 ao centro		132306
---	--	--------

: expedição em 4 semanas : em stock

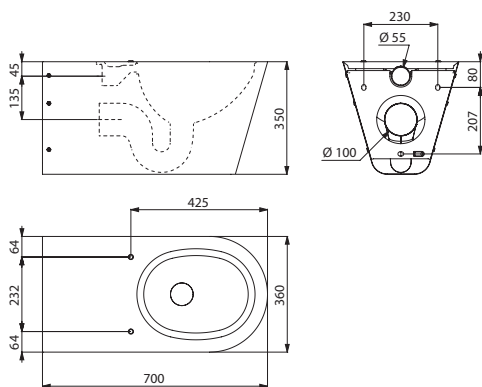
**Sanita 700 S, Sanita 700 P e Sanita 700 S TC**

Suspensa ou ao pavimento



- Sanita com comprimento de 700 mm para um maior conforto.
- Disponível na versão sanita suspensa (700 S); na versão sanita ao pavimento (700 P) e na versão sanita suspensa para montagem para atravessar a parede, através de corete técnica (700 S TC).
- Inox 304 bacteriostático. Espessura do inox: 1,5 mm.
- Sanita estampada, sem soldaduras, para uma fácil manutenção e melhor higiene.
- Interior da sanita polido com bordos arredondados para uma fácil limpeza.
- Lavagem perimetral integrada.
- Entrada de água horizontal Ø 55 mm.
- Descarga de água horizontal Ø 100 mm.
- Economia de água: funciona com 4 L de água e mais.
- Marcação CE. Conforme a norma EN 997 para uma descarga de 4 L.
- Peso: 14,5 kg modelo 700 S; 15 kg modelo 700 P; 16,5 kg modelo 700 S TC.
- Garantia 30 anos.

Para as torneiras e acessórios, ver os catálogos DELABIE "Torneiras para Locais Públicos" (DOC 609PT) e "Acessibilidade e Acessórios" (DOC 950PT).



110710

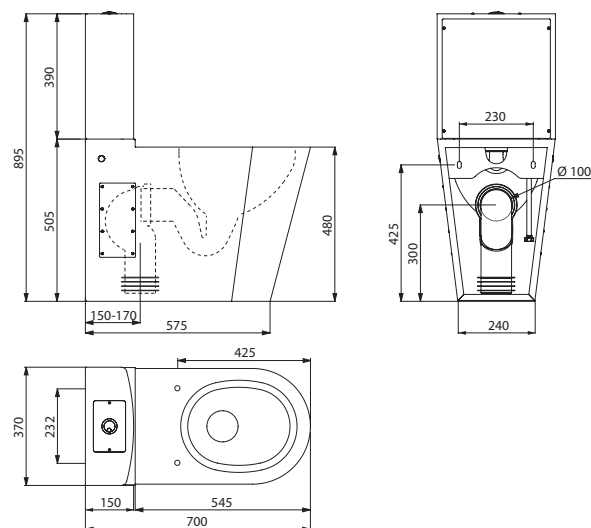
**Sanita MONOBLOCO 700 PMR**

Com reservatório



- Sanita ao pavimento com reservatório de dupla descarga 3/6 L.
- Sanita com comprimento de 700 mm para um maior conforto.
- Inox 304 bacteriostático. Espessura do inox: 1,5 mm.
- Sanita estampada, sem soldaduras, para uma fácil manutenção e melhor higiene.
- Interior da sanita polido com bordos arredondados para uma fácil limpeza.
- Lavagem perimetral integrada. Entrada de água inferior encastrada ou exterior lateral (esquerda/direita).
- Descarga de água encastrada horizontal ou vertical. Fornecido com tubo PVC.
- Furação para fixação do assento. Fornecido com espelho embelezador em inox para uso sem assento.
- Instalação rápida e fácil: 2 janelas de acesso com parafusos antirrobo TORX.
- Marcação CE. Conforme a norma EN 997 para descarga de 4 L.
- Peso: 22 kg.
- Garantia 30 anos.

Para os acessórios, ver o catálogo DELABIE "Acessibilidade e Acessórios" (DOC 950PT).



110790

Sanita PMR - Comprimento 700 mm - Inox 304 polido satinado		
Sanita suspensa (700 S)		110710
Sanita ao pavimento (700 P)		110700
Sanita suspensa para corete técnica (700 S TC)		160710

: expedição em 4 semanas : em stock

<b>Sanita MONOBLOCO 700 PMR</b> Inox 304 polido satinado - Com reservatório		110790
--	--	--------

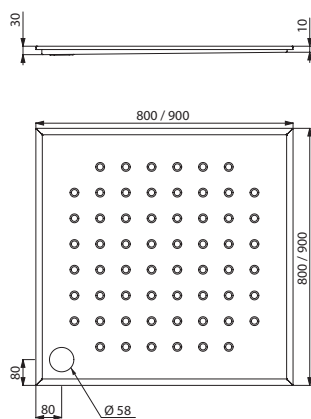
## Base de duche PMR

Encastrar



- Base de duche extraplana de encastrar.
- Inox 304 bacteriostático.
- Espessura do inox: 1,5 mm.
- Inclinação para escoamento.
- Fornecido com uma válvula 1"1/2 e sifão.
- Superfície antiderrapante.
- Marcação CE. Conforme a norma EN 14527.
- Peso: 8,5 kg modelo 800 × 800; 9,5 kg modelo 900 × 900.
- Garantia 30 anos.


Para as torneiras e acessórios, ver os catálogos DELABIE "Torneiras para Locais Públicos" (DOC 609PT) e "Acessibilidade e Acessórios" (DOC 950PT).




150500/150600

### Base de duche PMR encastrar - Inox 304 polido satinado

800 × 800 - Prof. 30 mm		150500
900 × 900 - Prof. 30 mm		150600

 : expedição em 4 semanas

 : em stock



# Setor segurança/Prisional

LAVATÓRIOS  
**84**



LAVATÓRIOS  
COM TORNEIRAS  
INTEGRADAS  
**86**



SANITAS  
SANITAS TURCAS  
**88**



COMBIS  
LAVATÓRIO  
SANITA  
**91**



URINÓIS  
**94**



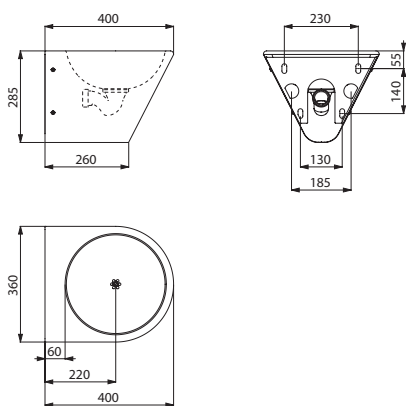
**Lava-mãos WC BOB HD**

Mural com evacuação oculta



- Lava-mãos WC de fixação mural.
- Diâmetro interior do lava-mãos: 310 mm.
- Inox 304 bacteriostático.
- Espessura do inox: 1,2 mm.
- Acabamento anticortes.
- Antivandalismo: lava-mãos com fundo fechado, sifão oculto, placa de fixação reforçada.
- Instalação rápida e fácil: montagem frontal através de uma placa de fixação em inox.
- Fornecido com válvula 1"1/2 e sifão.
- Sem furo ladrão.
- Fornecido com fixações.
- Marcação CE. Conforme a norma EN 14688.
- Peso: 5,5 kg.
- Garantia 30 anos.

Para as torneiras, ver o catálogo DELABIE "Torneiras para Locais Públicos" (DOC 609PT).



164130

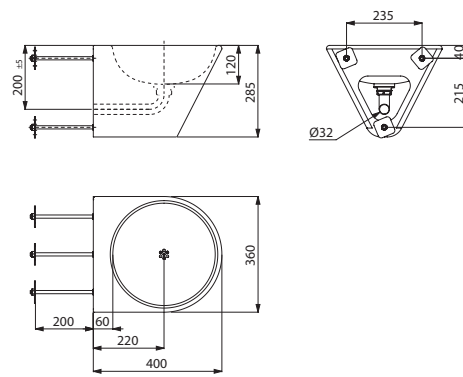
**Lava-mãos WC BOB TC**

Mural com evacuação oculta



- Lava-mãos WC de fixação mural para montagem através de corete técnica.
- Diâmetro interior do lava-mãos: 310 mm.
- Inox 304 bacteriostático.
- Espessura do inox: 1,2 mm.
- Acabamento anticortes.
- Antivandalismo: lava-mãos com fundo fechado, sifão oculto.
- Varão roscado de 200 mm recortável (outros comprimentos por encomenda).
- Saída de esgoto horizontal encastrada Ø 32.
- Válvula com grelha plana perfurada, sem parafuso: fácil limpeza e antivandalismo.
- Sem furo ladrão.
- Fornecido com fixações.
- Marcação CE. Conforme a norma EN 14688.
- Peso: 5,5 kg.
- Garantia 30 anos.

Para as torneiras, ver o catálogo DELABIE "Torneiras para Locais Públicos" (DOC 609PT).



160130

Lava-mãos WC BOB HD mural  
Inox 304 polido satinado - Sem furo para torneira



164130

🕒 : expedição em 4 semanas

📦 : em stock

Lava-mãos WC BOB TC mural  
Inox 304 polido satinado - Sem furo para torneira



160130

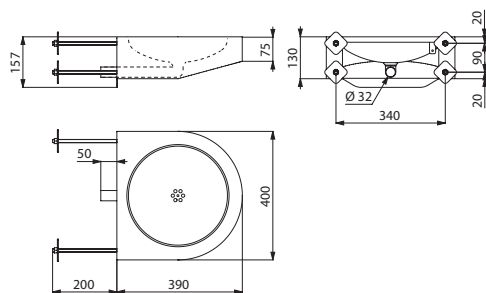
### Lava-mãos PMR XS TC

Mural para pessoas com mobilidade reduzida



- Lava-mãos de fixação mural para montagem através de corete técnica.
- Diâmetro interior do lava-mãos: 310 mm.
- Inox 304 bacteriostático.
- Espessura do inox: 1,2 mm.
- Acabamento anticortes.
- Antivandalismo: lava-mãos com fundo fechado, evacuação oculta.
- Varão roscado de 200 mm recortável (outros comprimentos por encomenda).
- Saída de esgoto horizontal encastrada Ø 32.
- Válvula com grelha plana perfurada, sem parafuso: fácil limpeza e antivandalismo.
- Sem furo ladrão.
- Fornecido com fixações.
- Marcação CE. Conforme a norma EN 14688.
- Peso: 4,5 kg.
- Garantia 30 anos.

Para as torneiras, ver o catálogo DELABIE "Torneiras para Locais Públicos" (DOC 609PT).



160250

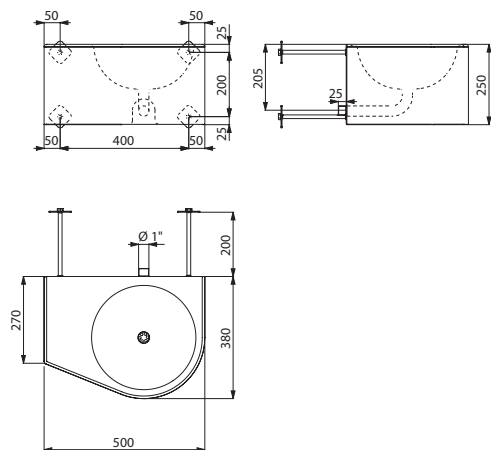
### Lavatório DUO S TC

Mural com evacuação oculta



- Lavatório de fixação mural para montagem através de corete técnica.
- Com plano integrado.
- Disponível em 2 versões: lavatório à direita ou lavatório à esquerda.
- Diâmetro interior do lavatório: 310 mm.
- Inox 304 bacteriostático.
- Espessura do inox: 1,2 mm.
- Acabamento anticortes.
- Antivandalismo: lavatório com fundo fechado, evacuação oculta.
- Varão roscado de 200 mm recortável (outros comprimentos por encomenda).
- Saída de esgoto horizontal encastrada Ø 1".
- Válvula com grelha plana perfurada, sem parafuso: fácil limpeza e antivandalismo.
- Sem furo ladrão.
- Fornecido com fixações.
- Marcação CE. Conforme a norma EN 14688.
- Peso: 8,5 kg.
- Garantia 30 anos.

Para as torneiras, ver o catálogo DELABIE "Torneiras para Locais Públicos" (DOC 609PT).



160360

Lava-mãos PMR XS TC mural  
Inox 304 polido satinado - Sem furo para torneira



160250

#### Lavatório DUO S TC mural sem furo para torneira

Inox 304 polido satinado - Lavatório à direita		160360
Inox 304 polido satinado - Lavatório à esquerda		160370

: expedição em 4 semanas

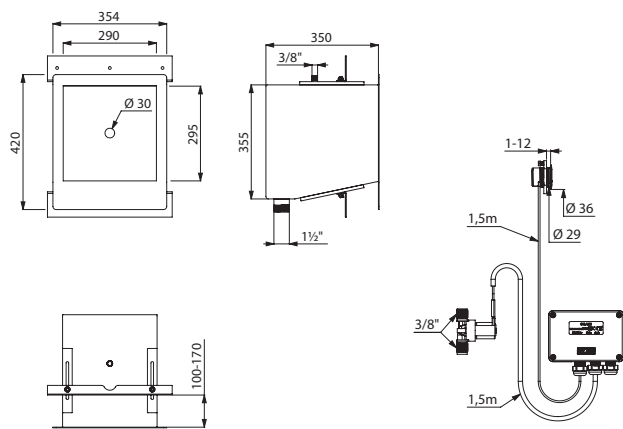
: em stock

**Lava-mãos COMMISSARIAT**

Encastrar



- Lava-mãos de encastrar para montagem através de corete técnica.
- Dimensões interiores da cuba: 290 × 290 × 350 mm.
- Inox 304 bacteriostático.
- Espessura do inox: 2 mm.
- Acabamento anticortes.
- Adequado para prisões, esquadras e postos de polícia...
- Antivandalismo: entrada e evacuação de água inacessíveis pelo utilizador.
- Fornecido sem torneira. Torneira eletrónica recomendada: ref. 447100.
- Peso: 12,5 kg.
- Garantia 30 anos.



160330

447100

**Lava-mãos COMMISSARIAT de encastrar**

Inox 304 polido satinado		<b>160330</b>
Torneira eletrónica TEMPOMATIC		<b>447100</b>

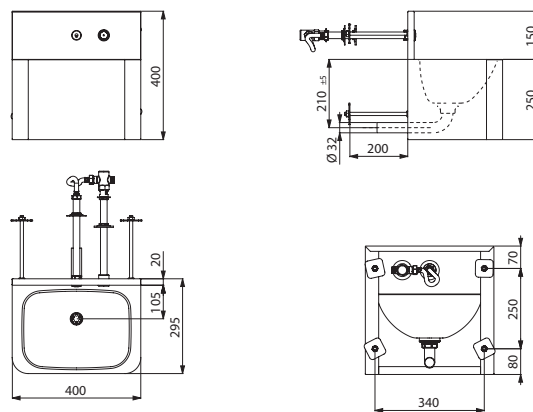
: expedição em 4 semanas : em stock

**Lavatório TEK TC**

Evacuação oculta e torneira integrada



- Lavatório de fixação mural para montagem através de corete técnica.
- Inox 304 bacteriostático.
- Espessura do inox: 1,2 mm.
- Acabamento anticortes.
- Antivandalismo: lavatório com fundo fechado, evacuação oculta.
- Varão roscado de 200 mm recortável (outros comprimentos por encomenda).
- Fornecido com uma torneira temporizada: botão de pressão inviolável antibloqueio em aço inoxidável, temporização de 7 segundos.
- Saída de esgoto horizontal encastrada Ø 32.
- Válvula com grelha plana perfurada, sem parafuso: fácil limpeza e antivandalismo.
- Sem furo ladrão.
- Fornecido com fixações.
- Marcação CE. Conforme a norma EN 14688.
- Peso: 9 kg.
- Garantia 30 anos.



160340

<b>Lavatório TEK TC mural com torneira integrada</b> Inox 304 polido satinado		<b>160340</b>
--	--	---------------

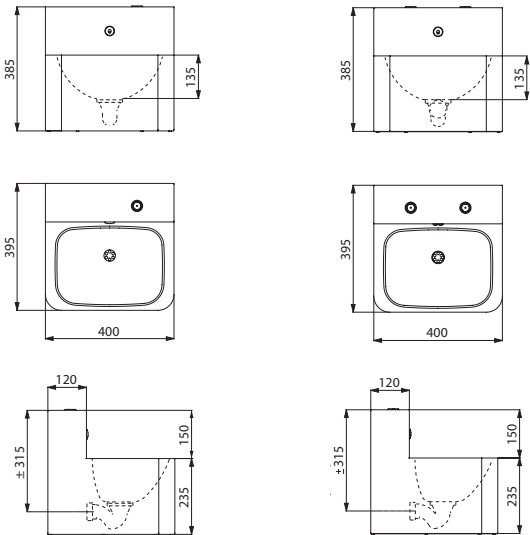


**Lavatórios TEK**

Evacuação oculta e torneira integrada



- Lavatório de fixação mural.
- Inox 304 bacteriostático.
- Espessura do inox: 1,2 mm.
- Acabamento anticortes.
- Antivandalismo: lavatório com fundo fechado, sifão oculto.
- Fornecido com uma torneira temporizada: botão de pressão inviolável antibloqueio em aço inoxidável, temporização de 7 segundos.
- Disponível com 2 botões água fria/água misturada.
- Válvula com grelha plana perfurada, sem parafuso: fácil limpeza e antivandalismo.
- Sem furo ladrão.
- Fornecido com sifão.
- Fornecido com fixações.
- Marcação CE. Conforme a norma EN 14688.
- Peso: 8,6 kg.
- Garantia 30 anos.



161340

161360

**Lavatório TEK mural - Inox 304 polido satinado**

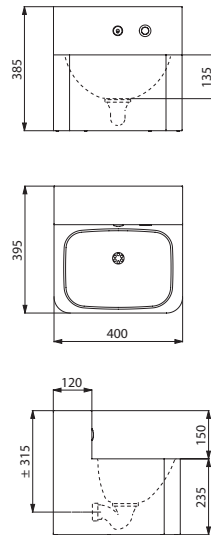
Com torneira integrada		<b>161340</b>
Com torneira integrada e 2 botões água fria/água misturada		<b>161360</b>

**Lavatório TEK**

Evacuação oculta e torneira eletrônica integrada



- Lavatório de fixação mural.
- Inox 304 bacteriostático.
- Espessura do inox: 1,2 mm.
- Acabamento anticortes.
- Antivandalismo: lavatório com fundo fechado, sifão oculto.
- Fornecido com uma torneira eletrônica: débito pré-regulado a 3 l/min, detector de presença infravermelhos, limpeza periódica parametrizável, alimentação por corrente 230/12 V.
- Válvula com grelha plana perfurada, sem parafuso: fácil limpeza e antivandalismo.
- Sem furo ladrão.
- Fornecido com sifão.
- Fornecido com fixações.
- Marcação CE. Conforme a norma EN 14688.
- Peso: 8,3 kg.
- Garantia 30 anos.



161440

<b>Lavatório TEK mural com torneira eletrônica integrada</b>		<b>161440</b>
<b>Inox 304 polido satinado</b>		

: expedição em 4 semanas : em stock

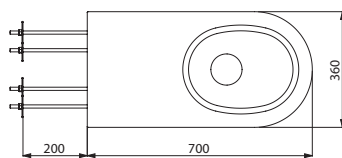
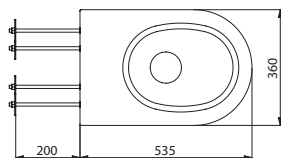
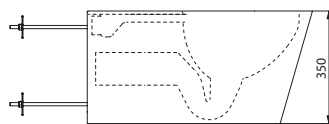
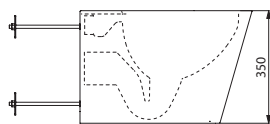
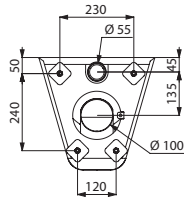
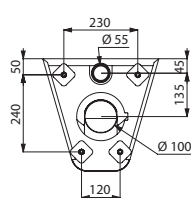
**Sanita S21 S TC e Sanita 700 S TC**

Suspensa





- Sanita suspensa para montagem através de corete técnica.
- Disponível com 700 mm de comprimento para um maior conforto para pessoas com mobilidade reduzida (700 S TC).
- Inox 304 bacteriostático. Espessura do inox: 1,5 mm.
- Sanita estampada, sem soldaduras, para uma fácil manutenção e melhor higiene.
- Interior da sanita polido com bordos arredondados para uma fácil limpeza.
- Lavagem perimetral integrada.
- Entrada de água horizontal Ø 55 mm.
- Descarga de água horizontal Ø 100 mm.
- Economia de água: funciona com 4 L de água e mais.
- Varão roscado de 200 mm recortável (outros comprimentos por encomenda).
- Fundo fechado.
- Marcação CE. Conforme a norma EN 997 para uma descarga de 4 L.
- Peso: 11 kg modelo S21 S TC; 16,5 kg modelo 700 S TC.
- Garantia 30 anos.

Para as torneiras, ver o catálogo DELABIE "Torneiras para Locais Públicos" (DOC 609PT).



160310

160710

<b>WC S21 S TC suspensa</b>		
Inox 304 polido satinado		<b>160310</b>
<b>WC 700 S TC suspensa para pessoas com mobilidade reduzida (PMR)</b>		
Inox 304 polido satinado		<b>160710</b>

 : expedição em 4 semanas  : em stock

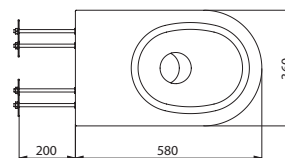
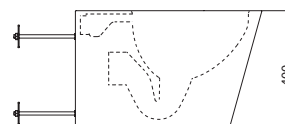
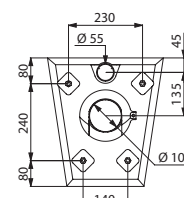
**Sanita S21 P TC**

Ao pavimento



- Sanita ao pavimento para montagem através de corete técnica.
- Inox 304 bacteriostático.
- Espessura do inox: 1,5 mm.
- Sanita estampada, sem soldaduras, para uma fácil manutenção e melhor higiene.
- Interior da sanita polido com bordos arredondados para uma fácil limpeza.
- Lavagem perimetral integrada.
- Entrada de água horizontal Ø 55 mm.
- Descarga de água horizontal Ø 100 mm.
- Economia de água: funciona com 4 L de água e mais.
- Varão roscado de 200 mm recortável (outros comprimentos por encomenda).
- Marcação CE. Conforme a norma EN 997 para uma descarga de 4 L.
- Peso: 13,5 kg.
- Garantia 30 anos.

Para as torneiras, ver o catálogo DELABIE "Torneiras para Locais Públicos" (DOC 609PT).



160550

<b>WC S21 P TC ao pavimento - Inox 304 polido satinado</b>		<b>160550</b>
--	---	---------------

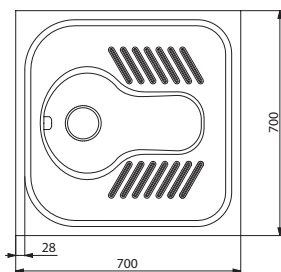
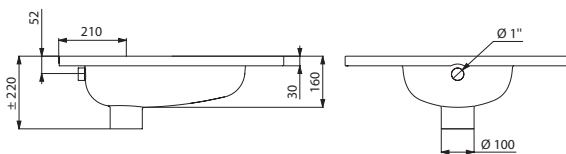
### Sanita turca SHA 700

Encastrar

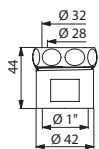


- Sanita turca para encastrar ao pavimento.
- Inox 304 bacteriostático.
- Espessura do inox: 1,2 mm.
- Sanita estampada, sem soldaduras, para uma fácil manutenção e melhor higiene.
- Formato adaptado para homens e mulheres.
- Superfície antiderrapante para o local dos pés.
- Descarga de água: Ø 100 mm.
- Sistema de descarga com 1 difusor em inox 304.
- Fornecido com sifão em inox soldado à sanita turca (de acordo com o modelo).
- Peso: 6 kg modelo sem sifão; 8 kg modelo com sifão.
- Garantia 30 anos.

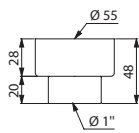
Para as torneiras, ver o catálogo DELABIE "Torneiras para Locais Públicos" (DOC 609PT).



113610




827032




100569

#### Sanita turca SHA 700 encastrar - 1 difusor

Inox 304 polido satinado - Sem sifão  **113610**

Inox 304 polido satinado - Com sifão  **113620**

#### Saída para tubo de alimentação

Ø 28-32 para descarga direta  **827032**

Ø 55 para reservatório  **100569**

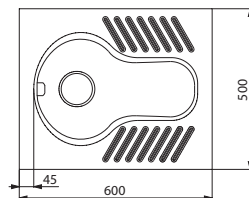
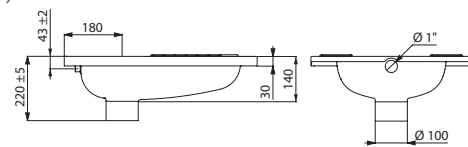
### Sanita turca SHA XS

Encastrar

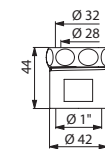


- Sanita turca para encastrar ao pavimento.
- Inox 304 bacteriostático.
- Espessura do inox: 1,2 mm.
- Sanita estampada, sem soldaduras, para uma fácil manutenção e melhor higiene.
- Formato adaptado para homens e mulheres.
- Superfície antiderrapante para o local dos pés.
- Descarga de água: Ø 100 mm.
- Sistema de descarga com 1 difusor em inox 304.
- Fornecido com sifão em inox soldado à sanita turca (de acordo com o modelo).
- Peso: 5 kg modelo sem sifão; 7 kg modelo com sifão.
- Garantia 30 anos.

Para as torneiras, ver o catálogo DELABIE "Torneiras para Locais Públicos" (DOC 609PT).




113710




827032

#### Sanita turca SHA XS encastrar - 1 difusor

Inox 304 polido satinado - Sem sifão  **113710**

Inox 304 polido satinado - Com sifão  **113720**

#### Saída para tubo de alimentação

Ø 28-32 para descarga direta  **827032**

Obs.: A saída para tubo de alimentação Ø 55 não é adaptável à sanita turca SHA XS

 : expedição em 4 semanas  : em stock

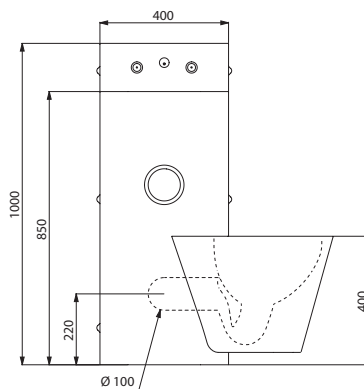


**Combi KOMPACT TC**

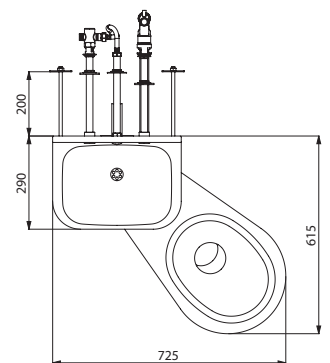
Fixação na parede através de corete técnica (TC)



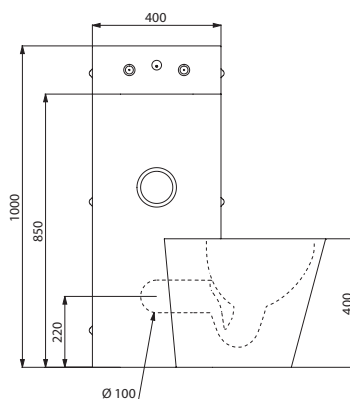
- Combi lavatório com sanita (suspensa ou ao pavimento) e porta rolo encastrado.
- Montagem através de corete técnica (atravessar a parede).
- Inox 304 bacteriostático.
- Espessura do inox do bloco: 2 mm.
- Cantos e bordos arredondados para maior segurança.
- Superfície lisa para uma fácil limpeza.
- Adequado para prisões, esquadras e postos de polícia...
- A sanita é completamente soldada ao lavatório, sem parafusos: facilita a limpeza e impede a ocultação de objetos.
- Disponível com sanita à direita, à esquerda ou ao centro.
- Lavatório equipado com uma torneira temporizada: botão de pressão inviolável antibloqueio em aço inoxidável, temporização de 7 seg, M1/2".
- Sanita equipada com uma torneira temporizada, temporização de 7 seg, M3/4".
- Entrada de água: lavatório M1/2", sanita M3/4".
- Saída de esgoto horizontal encastrada Ø 100 mm.
- Varão roscado de 200 mm recortável (outros comprimentos por encomenda).
- Peso: 30 kg.
- Garantia 30 anos.



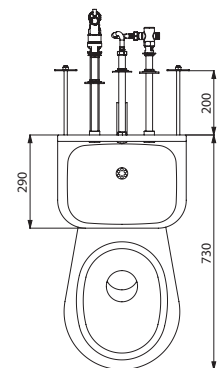
166300



166300/166600



166600



166500/166800

**Combi KOMPACT TC - Montagem através de corete técnica (TC)**

**Sanita suspensa**

Inox 304 polido satinado - Sanita à direita	⬇	<b>166300</b>
Inox 304 polido satinado - Sanita à esquerda	⬇	<b>166400</b>
Inox 304 polido satinado - Sanita ao centro	⬇	<b>166500</b>

**Sanita ao pavimento**

Inox 304 polido satinado - Sanita à direita	⬇	<b>166600</b>
Inox 304 polido satinado - Sanita à esquerda	⬇	<b>166700</b>
Inox 304 polido satinado - Sanita ao centro	⬇	<b>166800</b>

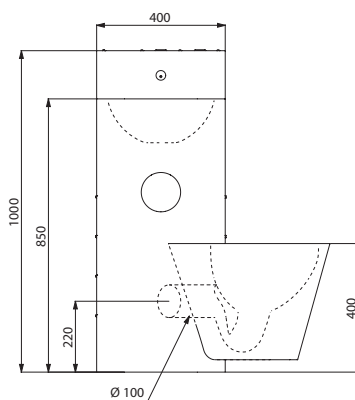
⌚ : expedição em 4 semanas    📦 : em stock

## Combi KOMPACT com reservatório

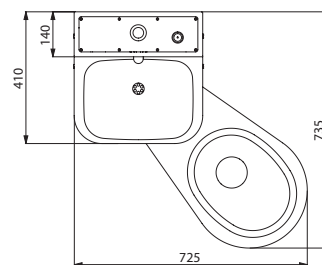
Montagem mural com janela de acesso



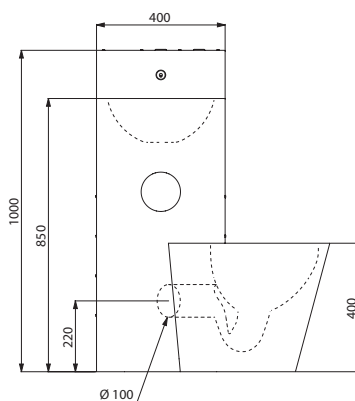
- Combi lavatório com sanita (suspensa ou ao pavimento) com reservatório e porta rolo encastrado.
- Montagem mural com 3 janelas de acesso, 2 laterais e 1 superior, com parafusos antirrobo TORX.
- Inox 304 bacteriostático.
- Espessura do inox do bloco: 2 mm.
- Cantos e bordos arredondados para maior segurança.
- Superfície lisa para uma fácil limpeza.
- Adequado para prisões, esquadras e postos de polícia...
- A sanita é completamente soldada ao lavatório, sem parafusos: facilita a limpeza e impede a ocultação de objetos.
- Disponível com sanita à direita, à esquerda ou ao centro.
- Lavatório equipado com uma torneira temporizada: botão de pressão inviolável antibloqueio em aço inoxidável, temporização de 7 seg, M1/2".
- Sanita equipada com um reservatório de 6 litros.
- Entrada de água: lavatório M1/2", sanita M3/8".
- Saída de esgoto horizontal encastrada Ø 100 mm.
- Fornecido com um sifão de lavatório.
- Instalação facilitada: saída de esgoto única para a sanita e lavatório, pré-instalação de alimentação de água e de esgotos.
- Peso: 36 kg.
- Garantia 30 anos.



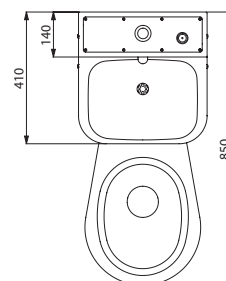
162300



162300/162600



162600



162500/162800

### Combi KOMPACT com reservatório - Montagem mural com janela de acesso

#### Sanita suspensa

Inox 304 polido satinado - Sanita à direita		<b>162300</b>
Inox 304 polido satinado - Sanita à esquerda		<b>162400</b>
Inox 304 polido satinado - Sanita ao centro		<b>162500</b>

#### Sanita ao pavimento

Inox 304 polido satinado - Sanita à direita		<b>162600</b>
Inox 304 polido satinado - Sanita à esquerda		<b>162700</b>
Inox 304 polido satinado - Sanita ao centro		<b>162800</b>

: expedição em 4 semanas

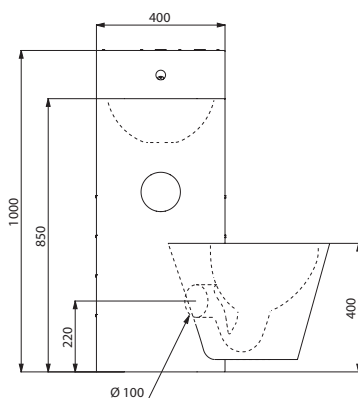
: em stock

## Combi KOMPACT

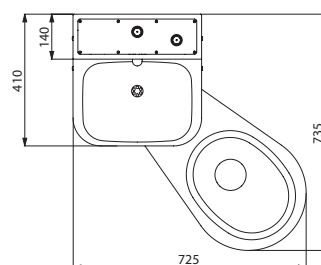
Montagem mural com janela de acesso



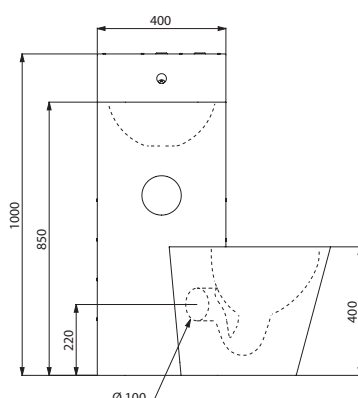
- Combi lavatório com sanita (suspensa ou ao pavimento) e porta rolo encastrado.
- Montagem mural com 3 janelas de acesso, 2 laterais e 1 superior, com parafusos antirroubo TORX.
- Inox 304 bacteriostático. Espessura do inox do bloco: 2 mm.
- Cantos e bordos arredondados para maior segurança.
- Superfície lisa para uma fácil limpeza.
- Adequado para prisões, esquadras e postos de polícia...
- A sanita é completamente soldada ao lavatório, sem parafusos: facilita a limpeza e impede a ocultação de objetos.
- Disponível com sanita à direita, à esquerda ou ao centro.
- Lavatório equipado com uma torneira temporizada: botão de pressão inviolável antibloqueio em aço inoxidável, temporização de 7 seg, M1/2".
- Disponível com 2 botões água fria/água misturada.
- Sanita equipada com uma torneira temporizada, temporização de 7 seg, M3/4". Entrada de água: lavatório M1/2", sanita M3/4".
- Saída de esgoto horizontal encastrada Ø 100 mm.
- Fornecido com um sifão de lavatório.
- Instalação facilitada: saída de esgoto única para a sanita e lavatório, pré-instalação de alimentação de água e de esgotos.
- Peso: 36 kg. Garantia 30 anos.



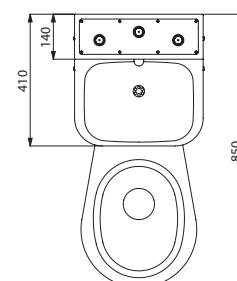
160300



160300/160600



160600



161800

### Combi KOMPACT - Montagem mural com janela de acesso

#### Sanita suspensa

Inox 304 polido satinado - Sanita à direita		<b>160300</b>
Inox 304 polido satinado - Sanita à esquerda		<b>160400</b>
Inox 304 polido satinado - Sanita ao centro		<b>160500</b>

#### Sanita ao pavimento

Inox 304 polido satinado - Sanita à direita		<b>160600</b>
Inox 304 polido satinado - Sanita à esquerda		<b>160700</b>
Inox 304 polido satinado - Sanita ao centro		<b>160800</b>

### Combi KOMPACT - Montagem mural com janela de acesso Com 2 botões água fria/água misturada

#### Sanita ao pavimento

Inox 304 polido satinado - Sanita à direita		<b>161600</b>
Inox 304 polido satinado - Sanita à esquerda		<b>161700</b>
Inox 304 polido satinado - Sanita ao centro		<b>161800</b>

: expedição em 4 semanas

: em stock

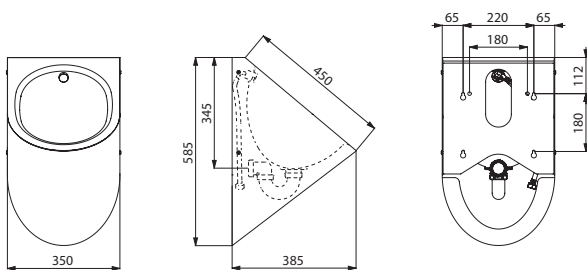
## Urinol DELTA HD

Sem flange



- Urinol individual suspenso sem flange.
- Compatível com todas as estruturas de suporte standard do mercado.
- Inox 304 bacteriostático. Espessura do inox: 1,2 mm.
- Entrada de água posterior (encastrada).
- Antivandalismo: saída de água encastrada, sifão oculto, placa de fixação reforçada.
- Instalação rápida e fácil: montagem frontal através de uma placa de fixação em inox.
- Fornecido com um sifão de 1"1/2. Fornecido com fixações e parafusos antirroubo TORX.
- Marcação CE.
- Conforme a norma EN 13407 para descarga de 2 L.
- Peso: 7,5 kg.
- Garantia 30 anos.

Para as torneiras, ver as recomendações para urinóis individuais página 59.



164770

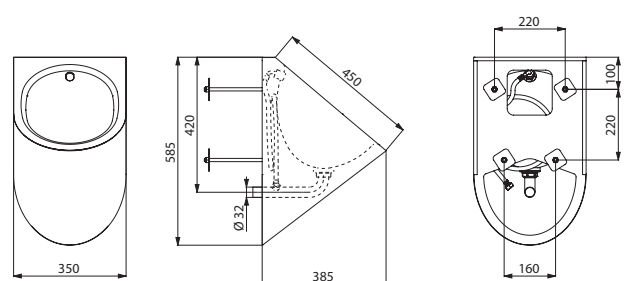
## Urinol DELTA TC

Sem flange




- Urinol individual suspenso sem flange para montagem através de corete técnica (atravessar a parede).
- Inox 304 bacteriostático. Espessura do inox: 1,2 mm.
- Entrada de água posterior (encastrada).
- Antivandalismo: saída de água encastrada, sifão oculto.
- Varão roscado de 200 mm recortável (outros comprimentos por encomenda).
- Fornecido com fixações.
- Marcação CE.
- Conforme a norma EN 13407 para descarga de 2 L.
- Peso: 8 kg.
- Garantia 30 anos.


Para as torneiras, ver o catálogo DELABIE "Torneiras para Locais Públicos" (DOC 609PT).



160770

Urinol DELTA HD suspenso  
Alimentação encastrada - Inox 304 polido satinado  164770

 : expedição em 4 semanas  : em stock

Urinol DELTA TC suspenso  
Alimentação encastrada - Inox 304 polido satinado  160770



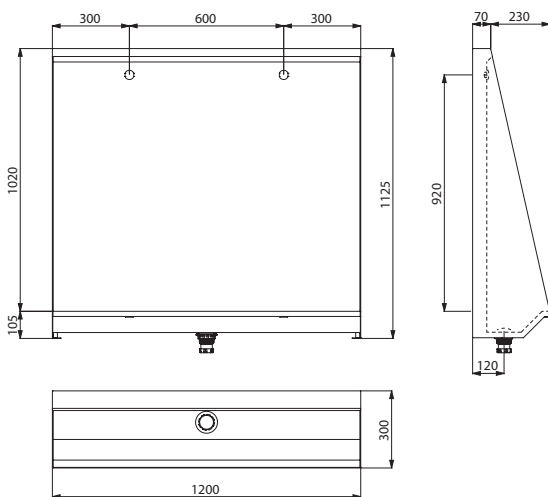
## Urinol L

Encastrar - 1 a 3 serviços



- Urinol coletivo para encastrar ao pavimento.
- Inox 304 bacteriostático. Espessura do inox: 1,2 mm.
- Entrada de água posterior.
- Fornecido com 1 difusor em inox e 1 flexível para o modelo 600 mm, 2 difusores em inox e 2 flexíveis para o modelo 1200 mm, 3 difusores em inox e 3 flexíveis para o modelo 1800 mm.
- Economia de água: ótima limpeza com um débito de 0,1 l/seg por serviço, ou seja 0,3 litro por utilização.
- Saída de esgoto ao centro.
- Válvula 1"1/2. Fornecido com válvula com sifão integrado (ref. 785000).
- Peso: 16,8 kg para o modelo 600 mm; 25,4 kg para o modelo 1200 mm; 34 kg para o modelo 1800 mm.
- Possibilidade de adicionar um ou mais separadores em inox 304 bacteriostático. A fixar diretamente sobre o urinol no local desejado.
- Garantia 30 anos.

Para as torneiras, ver as recomendações para urinóis coletivos página 59.



130210

Urinol L - Alimentação de água posterior		
Inox 304 polido satinado - 1 serviço - L.600 mm		<b>130200</b>
Inox 304 polido satinado - 2 serviços - L.1200 mm		<b>130210</b>
Inox 304 polido satinado - 3 serviços - L.1800 mm		<b>130220</b>
Separador para urinol L		<b>100910</b>

**Sob consulta:** outros comprimentos (de 600 mm a 2400 mm)

: expedição em 4 semanas    : em stock



# Certificação Conselhos Índice de referências

SOLUÇÕES PARA COLETIVIDADES  
INSPIRAÇÕES

**98**

---

CERTIFICAÇÃO  
DOS EQUIPAMENTOS SANITÁRIOS

**106**

---

CONSELHOS  
DE MANUTENÇÃO

**106**

---

CONSELHOS  
DE INSTALAÇÃO

**107**

---

ÍNDICE  
DE REFERÊNCIAS

**108**

---





## ACABARAM AS LATRINAS MALCHEIROSAS E OS SANITÁRIOS REPUGNANTES!

As exigências dos utilizadores dos estabelecimentos que recebem público mudaram. Se a limpeza/higiene dos locais é um "must", o conforto e a estética dependem da imagem do gestor ou proprietário dos locais.

Para a DELABIE, o aço inoxidável é um material nobre, que enaltece o design dos equipamentos sanitários. Uma sanita, um lava-mãos, um urinol em inox DELABIE, tornam-se num elemento central da arquitetura das instalações sanitárias.





## LUTAR CONTRA O VANDALISMO VOLUNTÁRIO OU INVOLUNTÁRIO

O inox é um material resistente e inquebrável.

Os equipamentos sanitários em inox DELABIE são resistentes às cargas pesadas, ao desgaste, aos arranhões e aos produtos químicos.

Para os locais que exigem uma instalação inviolável (ex.: prisões), os modelos para atravessar a parede através de corete técnica, são particularmente adequados. Os mecanismos de funcionamento e de fixação são inacessíveis ao utilizador.





## O INOX RESPEITA O MEIO AMBIENTE

O inox, 100% reciclável, contribui para o desenvolvimento sustentável e para a proteção do ambiente. Os equipamentos sanitários em inox DELABIE contêm 60% de inox reciclado.

Os equipamentos sanitários em inox DELABIE necessitam de menos energia para o seu fabrico, graças à utilização de tecnologia de ponta (estampagem a frio, soldagem TIG e laser).

Muito mais leve que a cerâmica, o seu transporte requer menos recursos.









## O INOX, UM "MUST" PARA A HIGIENE

As características assépticas do inox são regularmente demonstradas. O inox é bacteriostático: a retenção de bactérias após a limpeza é extremamente baixa, até 20 vezes menos do que em outros materiais, como o vidro ou plástico.

O aço inoxidável tem uma fina camada protetora oculta, que se forma continuamente em contacto com o ar ou água. Mesmo no caso de danos mecânicos, o inox fica protegido contra a corrosão.

É dada especial atenção ao design dos equipamentos sanitários que minimizam as montagens e ligações, com o fim de evitar a multiplicação dos depósitos de impurezas e nichos bacterianos, facilitando também a sua limpeza.









## CERTIFICAÇÃO DOS EQUIPAMENTOS SANITÁRIOS

### O que é a marcação CE?

A marcação CE é uma marcação europeia obrigatória para todos os produtos sujeitos a uma ou mais diretivas europeias.

Os procedimentos de avaliação da conformidade dos produtos com as normas das diretivas, visam garantir que os produtos colocados no mercado estão de acordo com as exigências expressas nas diretivas, nomeadamente no que concerne à saúde e segurança dos utilizadores e consumidores.

Confere aos produtos a que diz respeito, o direito da sua livre circulação no Espaço Económico Europeu (EEE).

Para colocar a marca CE no seu produto, o fabricante deve realizar, ou através de mandatário, o controlo ou testes que garantam a conformidade do produto aos requisitos essenciais estabelecidos nas diretivas, mas também em relação a eventuais obrigações específicas previstas nas diretivas.

### Em que equipamentos sanitários podemos encontrar a marcação CE?

Norma europeia	Família de produtos
EN 14688	Lavatórios
EN 14296	Lavatórios coletivos e lavatório cirúrgicos
EN 997	Sanitas, sanitas com reservatório e sifão incorporado
EN 13407	Urinóis murais
EN 14527	Bases de duche

### Como reconhecer um produto CE?

A sigla CE é colocada no próprio produto, se não estiver na embalagem ou documento que acompanha o produto.

O fabricante deve escrever uma declaração de conformidade CE (declaração de desempenho). Neste documento, o fabricante assume a responsabilidade pela conformidade do seu produto, em como que o mesmo satisfaz os requisitos essenciais de saúde e de segurança, da regulamentação a que diz respeito.

Todas as declarações de conformidade CE (declarações de desempenho), estão on line no site Internet em [www.delabie.pt](http://www.delabie.pt)

### Quais as vantagens da marcação CE aos equipamentos sanitários?

A marcação CE garante o desempenho e a segurança dos equipamentos sanitários no contexto de uma utilização normal, especialmente em termos de higiene, eficiência e robustez.

Os principais elementos testados, de acordo com os equipamentos sanitários, são:

- resistência à carga (150 kg para os lavatórios, 400 kg para as sanitas, 100 kg para os urinóis);
- a evacuação da água sem estagnação (lavatórios, bases de duche);
- a resistência às variações da temperatura da água;
- a resistência aos produtos químicos e de limpeza (ácido acético, hidróxido de sódio, etanol, hipoclorito de sódio, azul-de-metileno, cloreto de sódio);
- a resistência aos riscos e à abrasão;
- a facilidade de limpeza;
- a ótima limpeza das paredes (sanitas, urinóis);
- a eliminação eficaz dos resíduos para as sanitas (testado com papel higiénico e esferas de plástico);
- a ausência de projeções e salpicos para fora da cuba (sanitas, urinóis).



## CONSELHOS DE MANUTENÇÃO

O aço inoxidável é fácil de limpar e muito durável a longo prazo.

Quando o aço inoxidável entra em contacto com determinados produtos químicos ou ao usar produtos de limpeza inadequados, poderão surgir manchas ou oxidações.

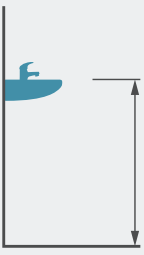
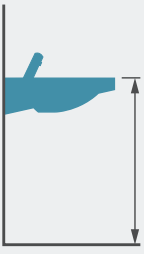
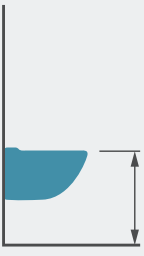
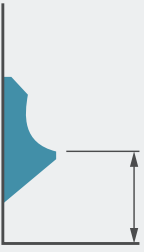
Para garantir as características de resistência à corrosão do aço inoxidável, é essencial manter a superfície limpa.

Para a limpeza diária, é recomendado que proceda da seguinte forma:

- utilizar água e sabão;
- enxaguar abundantemente com água limpa;
- secar com um pano macio e limpo.

Nunca utilizar produtos abrasivos, pó de arear, produtos desinfetantes concentrados, lixívia, cloro, ácido ou produtos com base de álcool. Em caso de contacto, enxaguar abundantemente com água limpa.

**ALTURAS DE INSTALAÇÃO RECOMENDADAS (em mm)**

	Altura	Instalação standard	Instalação PMR*	Instalação Crianças
<b>Lava-mãos*</b>		800	850	X
<b>Lavatório</b>		850 a 900	800 a 850	550 a 700
<b>Sanita suspensa</b>		400 a 430	450 a 500	350 a 390
<b>Urinol</b>		650 a 710	Instalar os urinóis com alturas diferentes	400 a 500

\* **Lava-mãos:** lavatório com uma largura inferior a 530 mm, destinado apenas para a lavagem das mãos (Fonte: norma EN 14688).

\* **PMR:** Pessoas com mobilidade reduzida = Pessoas com dificuldade de locomoção, temporária ou permanente. Por exemplo, pessoas com deficiências sensoriais e intelectuais, pessoas em cadeiras de rodas, pessoas com deficiências nos membros, pessoas pequenas, idosos, mulheres grávidas, pessoas que transportam bagagens pesadas e pessoas com crianças (incluindo crianças em carrinhos).

Para obter mais informações sobre a instalação de sanitários PMR, consultar o Espaço Guia do catálogo DELABIE "Acessibilidade e Acessórios" (DOC 950PT).





## DELABIE / Índice de referências

REF.	DESIGNAÇÃO	P.	REF.	DESIGNAÇÃO	P.
187100	Lav. cirúrg. HYGIENE L.2100 3 furos torn. Ø22 Inox 304 sat.	73	454120	Lavatório MINERALCAST mural L.1200 2 serv. s/furo torneira	35
187200	Lav. cirúrg. HYGIENE L.2100 6 furos torn. Ø22 EE150 Inox 304	73	454122	Lav. MINERALCAST mural L.1200 2 serv. furo torn. Ø35 centro	35
188000	Lava-mãos higiênico com respaldo alto Inox 304 satinado	69	454180	Lavatório MINERALCAST mural L.1800 3 serv. s/furo torneira	35
188100	Lava-mãos higiene 1 furo torn. Ø22 Inox 304 satinado	69	454182	Lav. MINERALCAST mural L.1800 3 serv. furo torn. Ø35 centro	35
188200	Lava-mãos higiene 2 furos torn. Ø22 EE150 Inox 304 satinado	69	6110	Válvula HYGIÉNA com grelha côncava para lavatório Inox	5/7
188300	Lava-mãos higiene 2 furos torn. Ø22 e Ø30 Inox 304 satinado	69	6110BK	Válvula HYGIÉNA preto mate c/grelha côncava p/lavatório Inox	5/7
2641	Mist. lav. parede seq. c/bica fixa e orient. L.200, lig. S/C	69	757118	Tubo de alimentação F1/2" para urinol DELABIE DELTACÉRAM	-
374001	Doseador de sabão líquido Hypereco 0,9L ABS branco	67	757135	Tubo alimentação de urinol F1/2" TEMPOSTOP TEMPOSOFT 2 p/FINO	51
379ENC	BINOPTIC lav. M3/8" torn. enc. bica L.200 corrente + transf.	69	757160	Tubo alimentação F1/2" p/urinol DELABIE DELTA antes de 04/2019	-
447100	TEMPOMATIC lav. M3/8" torn. 230/12V p/ painel 1-12 mm s/bica	86	757162	Tubo alimentação F1/2" p/urinol DELABIE DELTA após 04/2019	53
453140	Lavatório MINERALCAST mural L.1400 3 serviços furo Ø35 centro	35	827032	Saída para tudo de alimentação sanita turca Ø28/32	89
454001A	Suporte de fixação MINERALCAST H.525	35	H9610	Mist. SECURIT. term. seq. bica BIOCLIP desc., S/C, EE 150mm	69
454010	Suporte de fixação MINERALCAST H.675	35			

As referências precedidas de \* estão disponíveis apenas enquanto existência em stock. Referências classificadas por ordem numérica crescente.





Salvo acordo em contrário por escrito, estas condições de venda constituem as condições únicas sobre a qual a DELABIE PORTUGAL, S.A. ("empresa") está disposta a fornecer os bens especificados.

## A empresa não pratica a venda direta ao público:

-As tabelas de preços são fornecidas a título indicativo, não sendo contratuais. Os distribuidores, grossistas e instaladores determinam livremente os seus preços respeitando as regulamentações em vigor, em função, nomeadamente, dos custos, serviços e garantias que assumam.

-As condições gerais de venda são válidas para todos os clientes grossistas.

Para outros profissionais (fabricantes, exportadores, etc.) ou para pedidos especiais de fabrico, por favor consulte os nossos serviços comerciais.

## ENCOMENDAS E PROPOSTAS:

São processadas por ordem de receção.

Todas as encomendas rececionadas implicam a aceitação das nossas condições gerais de venda sendo que os clientes renunciam a fazer prevalecer cláusulas diferentes inscritas nos seus próprios documentos.

O cliente aceita os termos e condições gerais de venda desde que recebemos a sua encomenda, não podendo a mesma ser cancelada. As encomendas são registadas sem a obrigação de serem entregues completas ou de uma só vez.

Os nossos colaboradores comerciais não estão habilitados a incluir verbalmente acordos adicionais, nem a dar garantias verbais para além daquelas contidas no contrato escrito.

As faltas ou atrasos nos pagamentos de uma encomenda autorizam a nossa empresa a anular as encomendas em curso, ou a solicitar garantias de pagamento.

As nossas propostas não são prescrições; os prescritores e instaladores profissionais são os únicos responsáveis pela escolha dos produtos de acordo com a utilização pretendida, regulamentações em vigor e recomendações.

## PREÇO:

As entregas são faturadas em conformidade com as condições em vigor no dia da expedição. Os preços são dados sem compromisso e sob todas as reservas de variação em curso, impostos ou preços das matérias primas.

Os aumentos de preços são anunciados um mês antes da sua aplicação e aplicam-se a todas as ofertas ou encomendas em curso.

Portes incluídos para encomendas de valor líquido superior a 300,00 € (trezentos Euro), entregas em Portugal continental.

## PAGAMENTOS:

Todos os preços estão sujeitos a impostos adicionais às taxas em vigor. Os termos de pagamento, estão sujeitos a aprovação de crédito e acordo prévio, são estritamente a 30 dias da data da fatura. De acordo com as condições de crédito individual e/ou requisitos de seguro a empresa reserva-se o direito de solicitar o pagamento antes da expedição das mercadorias na receção da encomenda. Não são efetuados descontos para pagamento antecipado. A empresa reserva-se o direito de cobrar juros de mora à taxa máxima legal em vigor, relativos aos dias de atraso dos pagamentos.

Em caso de incumprimento, a empresa poderá exigir um pagamento único independentemente das condições de pagamento acordadas.

A empresa não aceita quaisquer deduções nos pagamentos. Apenas as notas de crédito emitidas pela empresa têm valor legal.

## PRAZOS DE ENTREGA:

Os prazos de entrega são dados a título indicativo e em algum caso poderemos ser responsabilizados por algum atraso que seja devido a causas alheias, riscos e imprevistos de fabricação ou de transporte.

Um atraso verificado na entrega das mercadorias, em caso algum pode dar lugar a reclamação, compensação de pagamento, indemnização de qualquer espécie, ou não aceitação de mercadorias.

## TRANSPORTE:

As encomendas são enviadas para os nossos distribuidores. Não entregamos diretamente em obras/estaleiros de obra. Os custos e riscos no transporte da mercadoria, são determinados pelo Incoterm utilizado na transação comercial.

A transportadora é o único responsável pela sua entrega, e os clientes são obrigados a efetuar os procedimentos necessários junto da transportadora, como sejam, atraso na entrega, examinar as mercadorias, no caso de mercadorias danificadas ou qualquer outra reclamação, através de notificação ao transportador por escrito no documento de entrega ou via eletrónica E através de carta registada com aviso de receção no prazo de 72 horas. Deverá ser-nos remetida uma cópia da reclamação à transportadora.

## RECLAMAÇÕES:

Não serão aceites reclamações que respeitem ao transporte se não forem reportadas por escrito no prazo de 8 dias após a receção das mercadorias.

A totalidade da mercadoria não pode ser devolvida devido a danos ou faltas parciais.

## RESERVA DE PROPRIEDADE:

Não obstante quaisquer termos acordados de venda, as mercadorias são propriedade do vendedor até ao seu pagamento integral. O não cumprimento do prazo de pagamento pode resultar na recuperação desses bens. O comprador assume os riscos de perda ou dano, independentemente do meio de entrega, conforme acima descrito em 'PRAZOS DE ENTREGA' e 'TRANSPORTE', bem como a responsabilidade pelos danos que possam causar.

## GARANTIA E RESPONSABILIDADE:

Os nossos produtos acabados, fornecidos após 1 de janeiro de 2024, têm garantia contra todos os defeitos de fabrico durante um período de 30 anos, incluindo torneiras eletrónicas, excluindo outros acessórios eletrónicos (por exemplo, secadores de mãos, etc.) que têm 3 anos de garantia a contar da data de compra. Isto não se aplica aos produtos com data de validade. As peças de substituição têm garantia por um período de 1 ano.

Esta garantia é limitada ao fornecimento para substituição ou reparação de componentes defeituosos conforme determinado pelo nosso serviço técnico de pós-venda, mas exclui o custo de deterioração, manuseio e transporte ou compensação, seja ele qual for. A empresa não é responsável pelas despesas de carga e custo do retorno de produtos para as nossas instalações. Desastres ou grandes danos causados por água como resultado de defeitos de fabrico estão cobertos pelo nosso seguro de responsabilidade civil "Produto".

Para acionar a garantia, o cliente deve notificar-nos imediatamente, por escrito, qualquer defeito do produto, especificando as condições de utilização no momento da sua identificação e fornecer-nos todos os elementos materiais que comprovem a sua existência e a natureza do defeito. A nossa garantia e responsabilidade não incluem o seguinte:

- instalação não cumpre com a especificação técnica ou recomendações;
- peças usadas;
- não-conformidade com instalação, utilização e guias de manutenção;
- outros fatores independentes da qualidade dos produtos, por exemplo: produtos de limpeza, detergentes ou abrasivos, ação de águas agressivas ou corpos estranhos, (por exemplo, areias, partículas de calcário, limalha, etc.), fenómenos químicos ou eletrolíticos;
- falta de supervisão, condições de armazenamento ou manutenção deficiente;
- modificações de produto ou de ações pelo cliente, ou terceiros, sem a nossa autorização ou recorrendo a componentes não-DELABIE e/ou

outros consumíveis.

- culpa, imprudência, negligência ou informações erróneas do cliente;

- utilização de produtos após a data de validade expirada.

A estanquidade das ligações e das juntas nos suportes de fixação são da responsabilidade do profissional que providencia a instalação e devem ser asseguradas por este. A garantia não cobre anilhas ou acessórios de borracha. Todavia estes serão considerados em caso de aplicação da garantia. Os tratamentos de superfície que não sejam cromados ou niquelados estão excluídos da garantia. No caso em que o produto foi descontinuado ou métodos de fabricação foram alterados e as substituições não estejam disponíveis, serão oferecidos produtos alternativos semelhantes. A substituição na garantia não irá estender a duração da garantia original.

A responsabilidade civil do fornecedor está excluída em todos os casos acima referidos. Está limitada ao cumprimento das especificações e só será incorrida se o Cliente tiver previamente demonstrado a existência e a extensão do dano, de um defeito e do nexo de causalidade entre este defeito e o dano.

A indemnização limita-se aos danos materiais diretos, com exclusão de quaisquer danos imateriais ou indiretos tais como perdas de exploração, lucros cessantes, perdas comerciais, lucros cessantes e perda de lucros.

A responsabilidade do fornecedor, seja por que motivo for, com exceção dos danos pessoais e da negligência grave, é limitada a 750.000€ por encomenda ou contrato.

## DISPOSITIVOS MÉDICOS:

A DELABIE é obrigada a fornecer produtos em conformidade com as especificações e normas de qualidade, como o Regulamento (UE) 2017/745 de 5 de abril de 2017, relativo aos dispositivos médicos.

Todos os documentos de que um revendedor necessita para vender os produtos e cumprir as obrigações em conformidade com o capítulo II, artigo 14 do MDR 2017/745 (obrigações gerais dos revendedores), poderão ser fornecidos pela DELABIE a pedido (por exemplo, a Declaração de Conformidade da UE).

Como revendedor, o cliente deve manter uma lista completa e atualizada das localizações de todos os produtos no inventário do revendedor e os nomes dos seus clientes que adquiriram produtos ao revendedor, juntamente com as datas dessas compras e os números de lote dos produtos durante pelo menos dez anos.

A documentação comercial, bem como os anexos, tais como as instruções de utilização, a rotulagem regulamentar e as informações técnicas, não podem ser alterados ou modificados pelo revendedor. A DELABIE não pode ser responsabilizada por qualquer alteração do conteúdo dos documentos e da rotulagem.

O revendedor compromete-se a não efetuar qualquer modificação nos produtos, quer no próprio dispositivo, na sua embalagem ou na sua rotulagem.

No âmbito do seu sistema de qualidade, o revendedor garantirá que, enquanto os produtos estiverem sob a sua responsabilidade, as condições de armazenamento ou de transporte respeitem as condições definidas pela DELABIE. Esta vigilância abrangerá nomeadamente sobre os prazos de validade, com a retirada dos produtos fora de prazo das prateleiras e instalações de armazenamento adequadas em que as condições são as exigidas pelas características dos produtos e as mais adequadas para assegurar uma boa conservação.

Enquanto revendedor, o cliente deve, no prazo de cinco dias úteis a contar da data de receção, notificar a DELABIE ou uma autoridade competente (ver link abaixo), de qualquer reclamação por escrito relativa a um produto, recebida dos seus clientes. A DELABIE fornecerá ao revendedor uma resposta preliminar no prazo de dois dias úteis a contar da data de receção da notificação do revendedor.

[https://health.ec.europa.eu/medical-devices-sector/new-regulations/contacts\\_en](https://health.ec.europa.eu/medical-devices-sector/new-regulations/contacts_en)

A DELABIE enquanto fabricante de dispositivos médicos é responsável pelo cumprimento das obrigações em conformidade com o capítulo VII, secções 1 e 2 do MDR 2017/745 (vigilância pós-comercialização, vigilância).

Enquanto revendedor, o cliente apoia a DELABIE em caso de recolha e deve informar os seus clientes de modo a perturbar o menos possível as vendas dos produtos e preservar a reputação dos mesmos e dos nomes da DELABIE e do revendedor.

A DELABIE pagará na totalidade todos os custos incorridos para a recuperação, recolha e substituição dos produtos (incluindo se tal recolha ou substituição for solicitada pela DELABIE).

A DELABIE manterá registos adequados dos produtos fabricados por lote, incluindo dados de testes laboratoriais e de ensaios e fornecerá cópias de tais registos ao revendedor, se for necessário.

#### **PEÇAS DE SUBSTITUIÇÃO:**

As peças de substituição e mecanismos são essenciais para garantir o bom funcionamento dos nossos produtos estarão disponíveis em stock durante 50 anos a contar da data de compra. Os mesmos estão listados nos nossos catálogos.

#### **DEVOLUÇÕES:**

Os produtos não podem ser devolvidos para crédito sem nossa aprovação prévia, por escrito, e deverão estar em bom estado (determinado pelo nosso departamento de logística). Os produtos devem ser enviados para a nossa fábrica\*, bem acondicionados e os custos serão suportados pelo expedidor.

Entregas com menos de um mês serão reembolsadas ao preço faturado. Para entregas com mais de um mês, será feita uma dedução para, verificação, manuseio e custos de administração. Será aplicada uma taxa de reparação e recolocação sempre que necessário.

Devoluções de produto não serão consideradas nas seguintes circunstâncias: produtos descontinuados, produtos fabricados com pedido especial, evolução técnica ou estética do produto desde a data da compra, produtos riscados ou danificados, produtos comprados há mais de um ano, produtos com data de validade expirada. Se esses produtos forem enviados para a DELABIE PORTUGAL, S.A. fora do âmbito das devoluções serão imediatamente destruídos/reciclados e não serão devolvidos ao cliente.

Informação de prazos para as deduções standard:  
- devolução < 1 mês: reembolso ao preço faturado  
- devolução entre 1 e 3 meses: dedução de 15%  
- devolução entre 3 meses e 1 ano: dedução de 30%

\* devolução após 1 ano: não há reembolso.

\*DELABIE PORTUGAL, S.A.

Zona Industrial de Taboeira  
3800-055 Aveiro  
Portugal

#### **LIMPEZA - MANUTENÇÃO:**

Limpar apenas com água e sabão, usando um pano macio ou uma esponja, enxaguar e secar bem. Não utilizar produtos abrasivos ou à base de cloro (com uma base de ácido clorídrico) ou corantes.

#### **FOTOGRAFIAS E DESENHOS:**

Todas as fotos, desenhos ou ilustrações são para fins ilustrativos, sem obrigação contratual e estão sujeitas a alteração sem aviso prévio. Reservamos o direito de modificar os desenhos e dimensões sem aviso prévio e sem recurso. Aplica-se a todas as referências, dimensões, informações contidas em diversos documentos, catálogos, guias de instalação, tabelas de preços e sítios de internet, que podem ser modificados ou descontinuados a qualquer momento sem aviso prévio.

#### **PROPRIEDADE INTELECTUAL E UTILIZAÇÃO DE CONTEÚDOS:**

Os conteúdos (incluindo sem limitação as informações, textos, gráficos, dados, imagens, fotografias, visuais, vídeos e banda sonora, tal como a forma de esses elementos e dos nossos catálogos, sítios web, ...) são protegidos por direitos de autor e/ou por outros direitos de propriedade

intelectual. Os conteúdos são de propriedade exclusiva dos seus respectivos editores. Qualquer cópia, reprodução, representação, exploração, adaptação, alteração, modificação, tradução, difusão, integral ou parcial, dos conteúdos, que pertençam à DELABIE PORTUGAL ou a terceiros que concederam direitos à DELABIE PORTUGAL, por qualquer processo que seja, é proibido com exceção dos direitos limitados que lhes são concedidos como estipulado mais abaixo, e/ou da cópia privada reservada ao uso exclusivo pelo copista. Os conteúdos apresentados nos nossos meios de comunicação e comerciais são suscetíveis de ser modificados sem pré-aviso e são postos à disposição sem qualquer garantia, expressa ou tácita, e não podem dar origem a qualquer direito a indemnização. Os conteúdos protegidos podem também ser identificados pelas seguintes menções de reserva: ©, "direitos concedidos a", ou "Todos os direitos reservados".

Os nomes e os logótipos que aparecem nos nossos catálogos e sítios web são marcas registadas. Estes sinais distintivos são de propriedade exclusiva da DELABIE PORTUGAL ou dos terceiros que concederam direitos à DELABIE PORTUGAL. Toda utilização, reprodução total ou parcial, ou imitação destas marcas é proibida, salvo autorização prévia e expressa por parte da DELABIE PORTUGAL.

A alteração e a modificação dos conteúdos ou a sua utilização com objetivo diferente do que foi autorizado inicialmente constituem uma infração aos direitos de propriedade da DELABIE PORTUGAL ou terceiros. Dentro dos limites adiante, a DELABIE PORTUGAL concede o direito de descarregar e difundir os conteúdos:

- quando a funcionalidade de descarregamento existe
- num âmbito não comercial
- de boa-fé
- ao conservar intactas as menções de propriedade tal como a data de edição ou da publicação on-line que aparecem nos conteúdos, se as informações forem indicadas. Este direito não deve, em nenhum caso, ser interpretado como uma licença de marca ou de direitos de autor em relação aos conteúdos mencionados mais acima.

#### **PROTEÇÃO DE DADOS PESSOAIS:**

De acordo com a Regulamentação Geral da Proteção de Dados (RGPD), a DELABIE faz todos os esforços para limitar ao estritamente necessário a recolha de dados pessoais, a sua preservação ao longo do tempo e assegurar a sua proteção.

A DELABIE utiliza estes dados exclusivamente para uso próprio para fins de informação e comercialização dos seus produtos. Os dados não serão de forma alguma cedidos a terceiros.

O direito de acesso, retificação, supressão e oposição ao tratamento, bem como o direito à limitação e portabilidade dos seus dados pessoais é possível, através de pedido ao Encarregado da Proteção de dados (DPO) da DELABIE por e-mail (dpo@delabie.fr) ou por correio registado acompanhado de uma cópia de um documento de identificação, para o seguinte endereço: DELABIE PORTUGAL - Zona Industrial de Taboeira - Apartado 3085 - 3801-101 Aveiro, Portugal.

Como parte de melhoria dos nossos serviços, algumas das suas chamadas podem eventualmente ser gravadas para fins de formação. Estes registos não são mantidos e são sistematicamente destruídos num prazo máximo de 48 horas.

#### **EXCLUSIVIDADE TERRITORIAL:**

Os nossos distribuidores estão autorizados a vender os produtos em território nacional, ou seja, Portugal continental, arquipélago da Madeira e arquipélago dos Açores.

Para outros países, a empresa tem contratos de importação/distribuição exclusivos. Neste contexto, os distribuidores portugueses não podem vender para fora do território nacional, salvo com nosso acordo prévio.

#### **JURISDIÇÃO:**

Lei aplicável: Portuguesa.

Foro de jurisdição: o da sede social da nossa empresa.

A empresa pode alterar estes termos de condições gerais de venda sempre que julgue necessário, enviando uma comunicação por escrito.

**DOCUMENTAÇÃO DISPONÍVEL:**

**DOC 609PT:** Torneiras para Locais Públicos

**DOC 900PT:** Torneiras para Estabelecimentos Hospitalares e de Cuidados de Saúde

**DOC 950PT:** Acessibilidade e Autonomia - Acessórios de Higiene para Locais Públicos

**DOC 750PT:** Sanitários em Aço Inoxidável

**DOC 200PT:** Torneiras para Cozinhas Profissionais



**DELABIE**

Zona Industrial Taboeira  
Apartado 3085  
3801-101 Aveiro  
PORTUGAL

DELABIE PORTUGAL, S.A. NIF: PT503555010 Portugal

**30** ANOS  
GARANTIA

**50** ANOS  
REPARAÇÃO



delabie.pt



DOC 750PT - 04/2024 3 456330 168076