

### PAINEL DE DUCHE ELETRÓNICO SPORTING 2 SECURITHERM

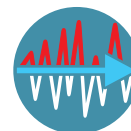
Uma solução antilegionela simples e estética




Higiene e controlo da proliferação bacteriana



Segurança anti-queimaduras



Estabilidade da temperatura



80% economia de água

**A DELABIE apresenta o seu novo painel de duche eletrónico e termostático: SPORTING 2 SECURITHERM. Higiénico, seguro e económico, garante um ótimo conforto.**

#### Higiene irrepreensível

Graças à tecnologia eletrónica, sem qualquer contacto manual, a utilização do SPORTING 2 SECURITHERM, evita qualquer transmissão de germes. A abertura e fecho da água efetua-se com a apresentação das mãos na frente do detetor de presença. Todas as 24 h após a última utilização, é feita uma limpeza de cerca de 60 segundos, com o objetivo de purgar a rede. Esta ação, ajuda a combater a proliferação bacteriana que acontece quando a água fica estagnada durante algum tempo nas canalizações. O seu chuveiro de duche anticalcário acentua a sua ação higiénica.

#### Solução antilegionela preventiva

A Legionella desenvolve-se entre 25 e 45°C e em águas estagnadas. Para impedir o seu desenvolvimento, recomenda-se misturar a água o mais próximo do ponto de utilização (decreto de 30 novembro 2005, em França). O SPORTING 2 é a solução ideal: o painel de duche é alimentado diretamente pelo circuito de água quente > a 50°C e pela água fria da rede. A misturadora termostática integrada no chuveiro de duche, regula a água a 38°C com débito imediato. Não existe circulação de água misturada entre o circuito de água quente e o chuveiro, nem água estagnada no painel.

#### Segurança anti-queimaduras otimizada

A tecnologia SECURITHERM garante a segurança do utilizador. Ela reduz o risco de queimaduras graças à misturadora termostática integrada na cabeça do painel de duche. Em caso de corte de água fria, fecha automaticamente para não fornecer água quente. A temperatura da água é pré-regulada pelo instalador.

#### Conforto para todos

A estabilidade da temperatura é assegurada independentemente das variações de pressão na rede, de modo a preservar o conforto do utilizador. A sua função anti duche frio, fecha automaticamente o sistema no caso de corte de água quente. A DELABIE também oferece uma versão com chuveiro de duche conforto, com jato chuva (DP).

#### Instalação e manutenção adequadas para todas as configurações

Este painel de duche também foi pensado para facilitar a instalação nas suas várias versões: entradas de água visíveis para ligação superior pela frente da parede ou entradas de água encastradas para ligar atrás da parede (superior ou inferior). A manutenção é simplificada com o acesso direto aos filtros e às válvulas antirretorno. As torneiras de segurança estão integradas.

#### Solução económica e ecológica

O SPORTING 2 SECURITHERM permite realizar uma economia de água de 80% em comparação com um duche clássico. O débito de água pode ser interrompido a qualquer momento pelo utilizador, passando a mão à frente do detetor. No caso de esquecimento de fecho, a temporização de segurança corta a água após 60 segundos, evitando o risco de desperdício. Concluindo, o débito de água é controlado e regulado a 6 l/min.

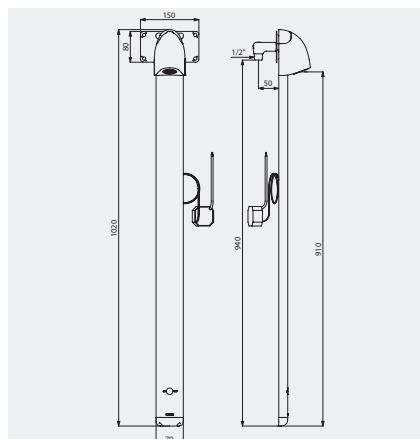


Painel de duche SPORTING 2 SECURITHERM - Ref. 714910

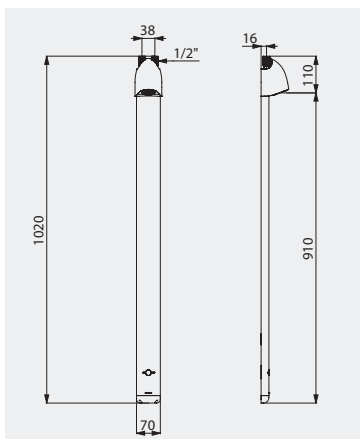
## NOTA PRODUTO / SPORTING 2 SECURITHERM

O SPORTING 2 SECURITHERM é totalmente higiénico: sem contacto manual, limpeza diária antibacteriana. Com a tecnologia SECURITHERM, o utilizador usufrui de total segurança (solução antilegionela, sistema anti-queimaduras) e um ótimo conforto. Com o objetivo de facilitar a sua instalação, está disponível em várias versões e adapta-se facilmente ao seu ambiente. Económica e ecológica, permite economizar 80% de água e evita qualquer risco de desperdício.

Ilustrações disponíveis no nosso site da internet [delabie.pt](http://delabie.pt), rubrica Imprensa.



Painel de duche SPORTING 2 SECURITHERM eletrónico por corrente, alimentação encastrada  
Ref. DELABIE: 714910



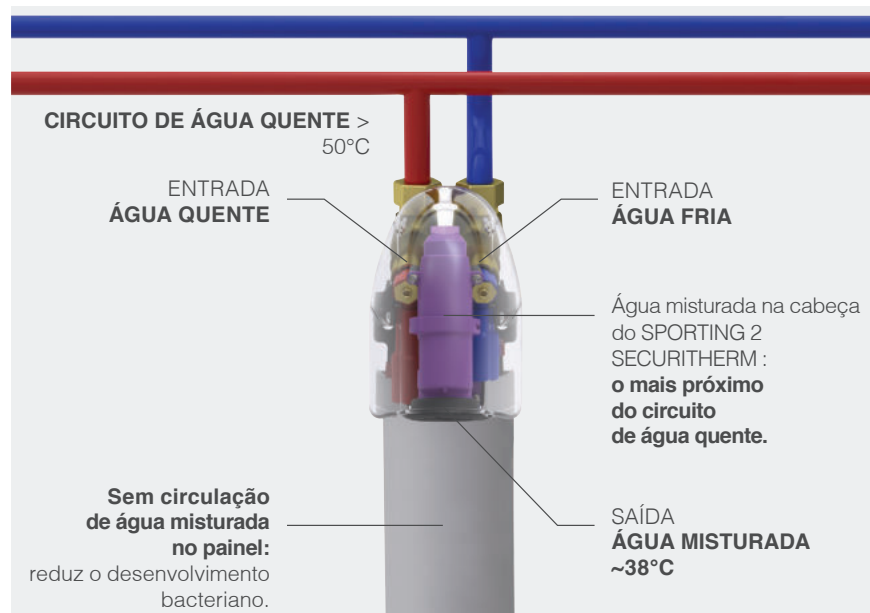
Painel de duche SPORTING 2 SECURITHERM eletrónico a pilhas, alimentação superior  
Ref. DELABIE: 714906

### POSSIBILIDADE DE MÚLTIPLAS INSTALAÇÕES



Entradas de água visíveis

### MISTURADORA TERMOSTÁTICA DIRETAMENTE NO PONTO DE UTILIZAÇÃO




Solução antilegionela integrada

#### DELABIE, a experiência de um fabricante

A DELABIE, empresa francesa 100 % familiar, fundada em 1928, é líder europeu em torneiras e equipamentos sanitários para os estabelecimentos que recebem público. Propõe uma oferta específica neste mercado com cinco gamas: Torneiras para Locais Públicos, Torneiras para Estabelecimentos Hospitalares e de cuidados de saúde, Acessibilidade e Acessórios de higiene, Sanitários em Aço Inoxidável e outras Torneiras específicas.

Mais de 2 000 produtos DELABIE, uma referência internacional, que exporta a partir da sua fábrica em França para mais de 90 países.

A empresa tem 9 filiais pelo mundo: Alemanha, Áustria, Benelux, Reino Unido, Espanha, Portugal, Polónia, Emirados Árabes Unidos (Dubai) e China (Hong-Kong)



Entradas de água encastradas inferior



Entradas de água encastradas superior

Encontre a DELABIE nas redes sociais



### CONTACTO IMPRENSA

CLÁUDIA ROQUE  
Departamento de Marketing

Tel.: +351 911 172 529

claudia.roque@delabie.pt