


PAINEL DE DUCHE ELETRÓNICO SPORTING 2

A higiene em primeiro lugar!



Higiene e controlo da proliferação bacteriana



Economia de água



Design



Antivandalismo

A DELABIE destaca o seu novo painel de duche eletrónico SPORTING 2, reforçando a sua gama. Higiénico, adaptável, resistente e económico.

Uma solução totalmente higiénica

O painel de duche eletrónico SPORTING 2 garante uma higiene irrepreensível. Graças à sua tecnologia eletrónica, não existe qualquer contacto manual para a sua utilização, o que impede qualquer transmissão de germes.

A abertura e o fecho da água efetuam-se assim que as mãos se apresentam na frente do detetor de presença. Todas as 24 h após a última utilização, é feita uma limpeza de cerca de 60 segundos, com o objetivo de purgar a rede. Esta ação, ajuda a combater a proliferação bacteriana que acontece quando a água fica estagnada durante algum tempo nas canalizações.

Este painel também está equipado com um chuveiro de duche anticalcário, reforçando a sua ação higiénica.

Adaptação ao seu ambiente

A sua instalação é facilitada pela ligação orientável, de acordo com o posicionamento da entrada de água. Assim, a ligação pode ser feita a partir da parte superior do painel ou posterior. A instalação de um painel de duche nunca foi tão simples. Esta adaptação também permite ser prática, armazenando apenas uma referência em vez de duas. De forma a melhorar o conforto do utilizador, a DELABIE também oferece uma versão com chuveiro de duche com jato chuva.

Resistência a toda a prova

A combinação do alumínio anodizado e do cromado satinado, torna este painel resistente a qualquer ato de vandalismo. A sua forma esguia elimina o risco de cortes e lesões, as suas fixações ocultas impedem qualquer tentativa de remoção e o chuveiro de duche é fixo e inviolável. A combinação destes elementos faz do SPORTING 2 um produto resistente e seguro.

Um investimento de baixo custo

O seu sistema eletrónico permite realizar uma economia de água de 80% em comparação com um duche clássico. O débito de água pode ser interrompido a qualquer momento pelo utilizador, passando a mão à frente do detetor. No caso de esquecimento de fecho, a temporização de segurança corta a água após 60 segundos, evitando o risco de desperdício.

A sua tecnologia de infravermelhos ativa pulsada, é uma solução de baixo consumo de energia com uma elevada capacidade de deteção.

O seu débito é pré-regulado a 6 l/min., o que lhe confere uma vantagem económica, não só na água mas também na energia, resultando num aquecimento controlado da água.

O modelo a pilhas tem uma autonomia de 350 000 operações, durante 3 a 6 anos. Finalmente, o seu preço é bastante atrativo, especialmente para uma solução eletrónica.



Painel de duche SPORTING 2 - Ref. 714800

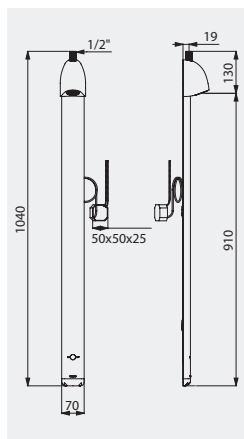
NOTA PRODUTO/ PAINEL DE DUCHE ELETRÓNICO SPORTING 2

O painel de duche eletrónico SPORTING 2 é totalmente higiénico, uma vez que não requer qualquer contacto manual. Graças à sua ligação orientável, adapta-se facilmente ao seu ambiente. A sua composição em alumínio anodizado e em cromado satinado, torna-o um produto particularmente resistente. Económico no consumo de água e eficiente em termos higiénicos.

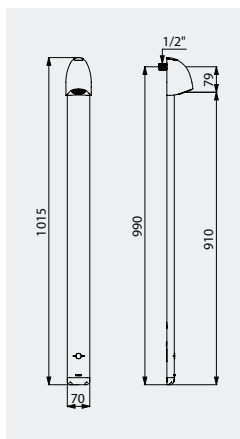
Ilustrações disponíveis no nosso sítio da internet delabie.pt, rubrica Imprensa



Exemplo de instalação
SPORTING 2 eletrônico




SPORTING 2
eletrónico por corrente
Ref. DELABIE - 714800



SPORTING 2
eletrónico a pilhas
Ref. DELABIE - 714806



Chuveiro de duche anticalcário
Ref. DELABIE - 714806



Chuveiro de duche conforto com
jato chuva
Ref. DELABIE - 714806DP

DELABIE, a experiência de um fabricante

A DELABIE, empresa francesa 100 % familiar, fundada em 1928, é líder europeu em torneiras e equipamentos sanitários para os estabelecimentos que recebem público. Propõe uma oferta específica neste mercado com cinco gamas : Torneiras para Locais Públicos, Torneiras para Estabelecimentos Hospitalares e de cuidados de saúde, Acessibilidade e Acessórios de higiene, Sanitários em Aço Inoxidável e outras Torneiras específicas.

Mais de 2 000 produtos DELABIE, uma referência internacional, que exporta a partir da sua fábrica em França para mais de 90 países.

A empresa tem 9 filiais pelo mundo : Alemanha, Áustria, Benelux, Reino Unido, Espanha, Portugal, Polónia, Emirados Árabes Unidos (Dubai) e China (Hong-Kong)

CONTACTO IMPRENSA

CLÁUDIA ROQUE
Departamento de Marketing

Tel.: +351 911 172 529
claudia.roque@delabie.pt

Encontre a DELABIE nas redes sociais

