


100% ESTANQUES MISTURADORAS DE DUCHE ENCASTRADAS H9633 e 2551(EP)

Uma caixa de encaixe 100% estanque, modulável e adaptável



Segurança anti-queimaduras



Estabilidade da temperatura



Refs. H9633 e 2551

A DELABIE redesenhou as suas misturadoras de ducha encastradas, equipando-as com a nova caixa de encaixe 100% estanque. Este sistema inovador pode ser adaptado a múltiplas configurações de instalação. A sua conceção, contribui tanto para a segurança dos pacientes, como para a prevenção de infeções nosocomiais e conforto em geral.

BIOSAFE: controlo da proliferação bacteriana

As misturadoras de ducha encastradas DELABIE têm um desenho interior específico que reduz o volume de água estagnada no seu corpo, limitando assim consideravelmente o risco de desenvolvimento bacteriano.

Segurança anti-queimaduras automática

As misturadoras de ducha encastradas mecânicas de equilíbrio de pressão (EP) e termostáticas estão equipadas com um limitador de temperatura máxima ativado. O utilizador não pode ir além da temperatura do limitador, reduzindo o risco de queimaduras. As versões termostáticas e EP estão também equipadas com a tecnologia SECURITHERM, que assegura o fecho automático e instantâneo da alimentação de água quente no caso de interrupção na alimentação de água fria. Com as misturadoras termostáticas DELABIE, o corte da alimentação de água quente é total (sem qualquer fluxo de água). Com as misturadoras de equilíbrio de pressão, o débito é reduzido apenas a um fio de água. No caso de corte de alimentação de água quente, as misturadoras SECURITHERM DELABIE também cortam a alimentação de água fria.

Além disso, com estas misturadoras de ducha encastradas, é possível realizar choques térmicos à temperatura da água quente da rede. Nas versões mecânicas e EP, basta premir o botão vermelho situado na parte de trás do manípulo. Nas versões termostáticas, é necessário desmontar a alavanca para desbloquear o limitador de temperatura.

Estabilidade da temperatura

As misturadoras de ducha encastradas mecânicas DELABIE, são concebidas para limitar as variações de temperatura no caso de variações de temperatura na rede. Os modelos de equilíbrio de pressão compensam as variações entre a entrada de AF e a AQ, fornecendo assim água a uma temperatura perfeitamente constante. As versões termostáticas SECURITHERM garantem a estabilidade da temperatura quaisquer que sejam as variações de pressão e de débito no circuito: a reação é imediata a qualquer variação.

100% estanque

As misturadoras de ducha encastradas estão equipadas com uma caixa estanque e inovadora patenteada pela DELABIE.

Este novo conceito combina design e funcionalidade. As caixas standard no mercado são recortáveis rente à parede, o que favorece os riscos de infiltração. A DELABIE desenvolveu uma caixa que se corta pela frente da flange, garantindo assim a estanquidade perfeita da instalação. A junta integrada na parte de trás da flange garante uma estanquidade perfeita. As misturadoras encastradas H9633 e 2551(EP) estão equipadas com um cotovelo diretamente ligado à placa de comando: o produto é 100% estanque.

Modulável

São múltiplas as possibilidades de instalação da caixa: A mesma caixa pode ser fixa:

- Sobre calhas Placoplatre® (pelos lados)
- Parede em alvenaria (pela frente)
- Sobre painel (pela traseira)

Adaptável


Esta caixa recortável é o único produto no mercado que pode ser adaptado tanto a um revestimento espesso como a uma divisória fina. Com um comprimento de 120 mm, ela pode ser instalada sobre divisórias de tijolo ou blocos de cimento.

Com um ajuste mínimo, pode ser facilmente instalada sobre um revestimento fino de 10 mm.

Instalação simples e rápida

A caixa pode ser ligada a uma tubagem standard ou « tubo em tubo ». A ligação hidráulica faz-se pelo interior da caixa. A caixa é fornecida com tampões temporários que permitem a purga da rede segura. Eles são de seguida substituídos pelo cartucho cerâmico ou termostático, filtros e/ou válvulas antirretorno. A caixa está equipada com ranhuras. Uma vez colocado o revestimento, a flange encaixa diretamente na caixa (sistema patenteado). Graças à junta integrada na flange, a estanquidade está garantida sem qualquer operação adicional pelo instalador (silicone, etc). Esta flange tem a dupla função de servir como vedação e como suporte para fixar a placa.


Versões também disponíveis sem cotovelo.




NOTA PRODUTO/ MISTURADORAS DE DUCHE ENCASTRADAS

A DELABIE redesenhou as suas misturadoras de duche encastradas, equipando-as com a nova caixa de encastre 100% estanque. Este sistema inovador pode ser adaptado a múltiplas configurações de instalação e até uma profundidade de 120 mm. A manutenção é simplificada: o acesso é feito através da parte frontal da caixa, simplesmente removendo a placa. A conceção destas misturadoras contribui para a segurança dos doentes, a prevenção de infeções nosocomiais e o conforto em geral nas instalações de cuidados de saúde. Estão disponíveis nas versões mecânica, de equilíbrio de pressão (EP) e termostática. Garantia 10 anos.

Ilustrações disponíveis no nosso site internet delabie.pt, rubrica Imprensa.



Misturadora de duche termostática encastrada
Ref. DELABIE: H9633 + H96CBOX



Misturadora de duche mecânica encastrada
Ref. DELABIE: 2541 + 254BOX



Exemplo de instalação de duche com misturadora H9631
Ref. DELABIE: H9631



Exemplo de instalação de duche com misturadora H9633
Ref. DELABIE: H9633

UM ÚNICO PRODUTO PARA TODO O TIPO DE INSTALAÇÃO



Misturadora de duche encastrada
Ref. DELABIE: H96CBOX + H9633

DELABIE, a experiência de um fabricante

A DELABIE, empresa francesa 100 % familiar, fundada em 1928, é líder europeu em torneiras e equipamentos sanitários para os estabelecimentos que recebem público. Propõe uma oferta específica neste mercado com cinco gamas : Torneiras para Locais Públicos, Torneiras para Estabelecimentos Hospitalares e de cuidados de saúde, Acessibilidade e Acessórios de higiene, Sanitários em Aço Inoxidável e outras Torneiras específicas. Mais de 2 000 produtos DELABIE, uma referência internacional, que exporta a partir da sua fábrica em França para mais de 90 países. A empresa tem 9 filiais pelo mundo : Alemanha, Áustria, Benelux, Reino Unido, Espanha, Portugal, Polónia, Emirados Árabes Unidos (Dubai) e China (Hong-Kong)

Encontre a DELABIE nas redes sociais



CONTACTO IMPRENSA

CLÁUDIA ROQUE
Departamento de Marketing

Tel.: +351 911 172 529
claudia.roque@delabie.pt