

Barra de apoio rebatível Be-Line® preto mate, L. 850 mm

Ref. 511964BK

Alumínio epoxy preto mate

PVP indicativo s/ IVA Portugal 2025: 338,95 €



DESCRIÇÃO

Barra de apoio rebatível Be-Line® preto mate, L. 850 mm - Ref. 511964BK

Barra de apoio rebatível Be-Line® para pessoas com mobilidade reduzida (PMR).

Utilização como barra de apoio, de elevação e ajuda de transferência em posição rebatida para sanita ou duche.

Permite acesso lateral em posição elevada.

Amovível: facilmente removível com sistema de bloqueio antirroubo. Reduz o número de barras nas instituições, permitindo a sua instalação apenas se necessário.

Exemplo: hotel ou hospital que recebe temporariamente uma pessoa com deficiência.

Barra rebatível com descida amortecida e retenção na posição vertical.

Tubo em alumínio.

Perfil redondo Ø 42 com pega ergonómica antirrotação para uma ótima preensão.

Acabamento alumínio epoxy preto mate, proporciona um agradável contraste visual com as paredes claras.

Tratamento antibacteriano: ótima proteção contra o desenvolvimento bacteriano.

Superfície homogénea facilita a manutenção e higiene.

Fixações ocultas por placa de fixação em inox 304, de 5 mm de espessura.

Fornecido com parafusos em inox Ø 8 x 70 mm para parede de betão.

Dimensões: 850 x 210 x 120 mm.

Testado com peso superior a 200 kg. Peso máximo recomendado do utilizador: 135 kg.

Barra de apoio para sanita com garantia de 30 anos.

Marcação CE.

VANTAGENS



Design inovador adaptado a todos, preto mate



Amovível : facilmente removível





Conforto : pega ergonómica antirrotação

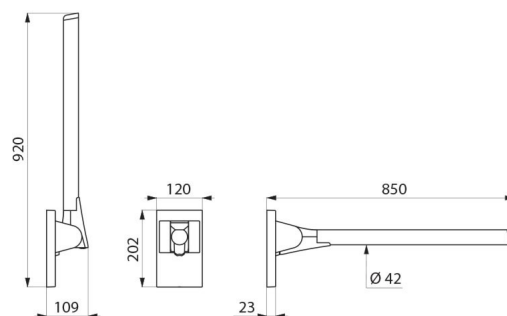


Testado com mais de 200 kg

CARACTERÍSTICAS TÉCNICAS

Barra de apoio rebatível Be-Line® preto mate, L. 850 mm - Ref. 511964BK

Altura	210 mm, recolhida 920 mm
Comprimento	850 mm
Largura	120
Diâmetro	Ø 42
Acabamento	Alumínio epoxy preto mate
Padrões	 



Garantia

