

Misturadora de duche mecânica Securitouch

Ref. 2739T

Misturadora mural monocomando, manípulo compacto

PVP indicativo s/ IVA Portugal 2026: 210,60 €



DESCRIÇÃO

Misturadora de duche mecânica Securitouch - Ref. 2739T

Misturadora de duche mecânica mural monocomando. Misturadora mural monocomando com isolamento térmico anti-queimaduras Securitouch.

Cartucho cerâmico Ø 40 com limitador de temperatura máxima pré-regulado. Corpo com interior liso e de baixa capacidade (limita os nichos bacterianos). Débito regulado a 9 l/min.

Corpo de latão cromado e comando por manípulo compacto.

Saída de duche M1/2" com válvula antirretorno integrada.

Misturadora com ligações murais excêntricas STOP/CHECK M1/2" M3/4.

Misturadora mecânica particularmente adaptada para estabelecimentos de cuidados de saúde, lares, hospitais e clínicas.

Misturadora de duche adaptada para pessoas com mobilidade reduzida (PMR).



Misturadora certificada NF Médical (França).

Misturadora com garantia de 30 anos.





CARACTERÍSTICAS TÉCNICAS

Misturadora de duche mecânica Securitouch - Ref. 2739T

| | |
|--------------------------|----------------------------------|
| Ligação | M1/2" |
| Tecnologia | Misturadora de duche Securitouch |
| Largura | 182 mm |
| Débito | 9 l/min |
| Limitador de temperatura | SIM |
| Acabamento | Latão cromado |

| | |
|-----------|---|
| Padrões |     |
| Garantia |  |
| Reparação |  |

VANTAGENS

- 
Higiene : interior liso limita as bactérias
- 
Securitouch : isolamento térmico anti-queimaduras
- 
Máxima higiene : baixa capacidade de água
- 
Ergonomia : man. compacto para fácil preensão

