

Misturadora de duche mecânica Securitouch

Ref. 2739T

Misturadora mural monocomando, manípulo compacto

PVP indicativo s/ IVA Portugal 2025: 204,46 €



DESCRIÇÃO

Misturadora de duche mecânica Securitouch - Ref. 2739T

Misturadora de duche mecânica mural monocomando. Misturadora mural monocomando com isolamento térmico anti-queimaduras Securitouch.

Cartucho cerâmico Ø 40 com limitador de temperatura máxima pré-regulado. Corpo com interior liso e de baixa capacidade (limita os nichos bacterianos). Débito regulado a 9 l/min.

Corpo de latão cromado e comando por manípulo compacto.

Saída de duche M1/2" com válvula antirretorno integrada.

Misturadora com ligações murais excêntricas STOP/CHECK M1/2" M3/4.

Misturadora mecânica particularmente adaptada para estabelecimentos de cuidados de saúde, lares, hospitais e clínicas.






Misturadora de duche adaptada para pessoas com mobilidade reduzida (PMR).

Misturadora certificada NF Médical (França).

Misturadora com garantia de 30 anos.

CARACTERÍSTICAS TÉCNICAS

Misturadora de duche mecânica Securitouch - Ref. 2739T

Ligação	M1/2"
Tecnologia	Misturadora de duche Securitouch
Largura	182 mm
Débito	9 l/min
Limitador de temperatura	SIM
Acabamento	Latão cromado
Padrões	ACS JWRAS   
Garantia	
Reparação	

VANTAGENS



Higiene : interior liso limita as bactérias



Securitouch : isolamento térmico anti-queimaduras



Máxima higiene : baixa capacidade de água



Ergonomia : man. compacto para fácil preensão

