

Misturadora de duche mecânica Securitouch

Ref. 2739T

Misturadora mural monocomando, manípulo compacto

PVP indicativo s/ IVA Portugal 2026: 210,60 €



DESCRIÇÃO

Misturadora de duche mecânica Securitouch - Ref. 2739T

Misturadora de duche mecânica mural monocomando.
 Misturadora mural monocomando com isolamento térmico anti-queimaduras Securitouch.
 Cartucho cerâmico Ø 40 com limitador de temperatura máxima pré-regulado.
 Corpo com interior liso e de baixa capacidade de água (limita os nichos bacterianos).
 Não existe qualquer risco de intercomunicação entre água quente e água fria.
 Ausência de válvula antirretorno nas entradas.
 Débito regulado a 9 l/min.
 Corpo de latão cromado e comando por manípulo compacto.
 Saída de duche M1/2" com válvula antirretorno integrada.
 Misturadora com ligações murais excêntricas STOP/CHECK M1/2" M3/4.
 Misturadora mecânica particularmente adaptada para estabelecimentos de cuidados de saúde, lares, hospitais e clínicas.
 Misturadora de duche adaptada para pessoas com mobilidade reduzida (PMR).
 Misturadora certificada NF Médical (França).
 Misturadora com garantia de 30 anos.

VANTAGENS



Higiene : interior liso limita as bactérias



Securitouch : isolamento térmico anti-queimaduras



Máxima higiene : baixa capacidade de água

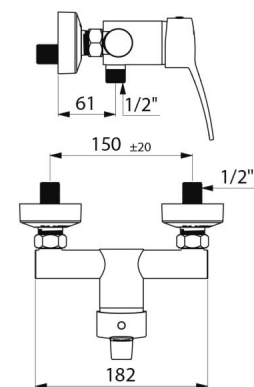





Ergonomia : man. compacto para fácil preensão

CARACTERÍSTICAS TÉCNICAS

Misturadora de duche mecânica Securitouch - Ref. 2739T

Ligação	M1/2"
Tecnologia	Misturadora de duche Securitouch
Largura	182 mm
Débito	9 l/min
Limitador de temperatura	SIM
Acabamento	Latão cromado



Padrões	   
Garantia	
Reparação	