

Torneira de lavatório eletrónica BINOPTIC

Ref. 488015

Pilhas

DESCRIÇÃO

Torneira de lavatório eletrónica BINOPTIC - Ref. 488015

Torneira de lavatório eletrónica sobre bancada:
 Módulo eletrónico independente IP65.
 Alimentação por pilhas CR123 Lítio 6 V.
 Débito pré-regulado a 3 l/min a 3 bar, ajustável de 1,4 a 6 l/min.
 Quebra-jatos anticalcário.
 Limpeza periódica parametrizável (pré-regulada a ~60 segundos todas as 24 h após a última utilização).
 Sensor de presença infravermelhos ativo, otimizado no topo da bica.
 Corpo de latão cromado.
 Flexível PEX F3/8" com filtro e eletroválvula M3/8".
 Fixação reforçada por 2 pernos inox.
 Segurança antibloqueio em posição aberta.
 Bica com interior liso e de baixa capacidade (limita os nichos bacterianos).
 Altura de saída: 170 mm, para os lavatórios semi-encastados.
 Adaptado para PMR.
 Garantia 30 anos.




CARACTERÍSTICAS TÉCNICAS

Torneira de lavatório eletrónica BINOPTIC - Ref. 488015

Alimentação	Pilha 6 V
Ligação	M3/8"
Tecnologia	Eletrónica
Altura da saída	170 mm
Comprimento da bica	175 mm
Débito	3 l/min
Padrões	ACS
Garantia	30 ANOS GARANTIA
Reparação	50 ANOS REPARAÇÃO



VANTAGENS

-  Economia de água de 90%
-  Higiene : sem contacto manual
-  Ajuda ao diagnóstico por LED
-  Design elegante

