

## Torneira de lavatório eletrónica TEMPOMATIC 4

Ref. 440101

Corrente por tomada



### DESCRIÇÃO









Torneira de lavatório eletrónica TEMPOMATIC 4 - Ref. 440101

Torneira de lavatório eletrónica sobre bancada:  
 Alimentação por corrente 230/6 V por tomada.  
 Eletroválvula antiestagnação e módulo eletrónico integrados no corpo da torneira.  
 Débito pré-regulado a 3 l/min a 3 bar, ajustável de 1,4 a 6 l/min.  
 Quebra-jatos anticalcário.  
 Limpeza periódica (~60 segundos todas as 24 h após a última utilização).  
 Sensor de presença, otimizado no topo da bica.  
 Corpo de metal cromado.  
 Tampa fixa por 2 parafusos ocultos.  
 Flexível PEX F3/8" com filtro.  
 Fixação reforçada por 2 pernos inox.  
 Segurança antibloqueio em posição aberta.  
 Adaptado para PMR.  
 Garantia 30 anos.





### CARACTERÍSTICAS TÉCNICAS

Torneira de lavatório eletrónica TEMPOMATIC 4 - Ref. 440101

Alimentação	Corrente 230/6 V (tomada)
Ligação	F3/8"
Tecnologia	Eletrónica
Altura da saída	70 mm
Comprimento da bica	105 mm
Débito	3 l/min

Padrões	   
	 
Garantia	
Reparação	

### VANTAGENS

-  Hiper-economia de água de 90%
-  Higiene : sem contacto manual
-  Alimentação por tomada
-  Eletroválvula integrada

