

# Banco de duche amovível

## Grande Conforto

Ref. 510300N

Banco de duche para pendurar



### DESCRIÇÃO

**Banco de duche amovível Grande Conforto - Ref. 510300N**





Banco de duche amovível para pendurar.  
 Banco de duche para deficientes, pessoas com mobilidade reduzida (PMR).  
 Banco e apoio de costas Grande Conforto HR.  
 Modelo grande.  
 Banco de duche para pendurar sobre barra de apoio Ø 32 (ver ref. 5481N, 5490N, 5121N e 50504N).  
 Tratamento antibacteriano do assento e do apoio de costas: ótima proteção contra o desenvolvimento bacteriano e bolor.  
 Amovível: reduz o número de bancos nas instituições, permitindo a sua instalação apenas se necessário. Exemplo: hotel ou hospital que recebe temporariamente uma pessoa com mobilidade reduzida.  
 Adaptado para uma utilização intensiva em espaços públicos ou meio hospitalar.  
 Assento sólido removível, fabricado em polímero alta resistência.  
 Superfície uniforme, não porosa que facilita a manutenção e higiene.  
 Boa resistência aos produtos químicos (Bétadine®) e de limpeza.  
 Tratamento anti-UV.  
 Agradável e quente ao toque.  
 Estrutura em tubo inox 304 bacteriostático Ø 32.  
 Estrutura inox epoxy branco.  
 Cilindros reguláveis que garantem boa horizontalidade do assento.  
 Espelhos de apoio largos asseguram a proteção da parede.  
 Dimensões: 590 x 420 x 510 mm.  
 Testado com mais de 200 kg. Peso máximo recomendado do utilizador: 135 kg.  
 Banco de duche amovível com garantia de 30 anos. Marcação CE.

### CARACTERÍSTICAS TÉCNICAS

**Banco de duche amovível Grande Conforto - Ref. 510300N**

Altura	510 mm
Profundidade	590 mm
Largura	420 mm
Acabamento	Inox epoxy branco
Padrões	 
Garantia	

### VANTAGENS

-  Tratamento antibacteriano
-  Amovível : reduz o número de bancos nos ERP
-  Conforto : assento grande e ergonómico
-  Testado com mais de 200 kg

